

Cuenta	Denominacion	Presupuesto Inicial	Reprogramacion Ampliacion	Presupuesto Actual	Acumulado Obligado	Obligado del Mes	Total Obligado	Total Pagado	Obligaciones Pend. de Pago	Saldo Actual	% Ejec.
100000000000	GASTOS CORRIENTES	79.910.486.736	9.865.952.278	89.776.439.014	76.023.837.044	10.061.866.448	86.085.703.492	68.612.590.654	17.473.112.838	3.690.735.522	95,89
110000000000	SERVICIOS PERSONALES	43.733.141.223	2.744.974.510	46.478.115.733	39.639.510.839	4.522.092.801	44.161.603.640	34.783.072.081	9.378.531.559	2.316.512.093	95,02
111000000000	REMUNERACIONES BASICAS	20.700.708.730	-11.400.000	20.689.308.730	16.580.653.360	2.915.320.044	19.495.973.404	14.376.966.444	5.119.006.960	1.193.335.326	94,23
111100030001	Sueldos	15.768.725.976	-13.000.000	15.755.725.976	13.524.455.075	1.133.300.490	14.657.755.565	11.628.706.153	3.029.049.412	1.097.970.411	93,03
111200030001	Dietas	1.697.334.048	1.600.000	1.698.934.048	1.560.384.617	138.497.744	1.698.882.361	1.411.098.280	287.784.081	51.687	100,00
111300030001	Gastos De Representacion	1.642.286.496	0	1.642.286.496	1.495.813.668	133.566.644	1.629.380.312	1.317.460.028	311.920.284	12.906.184	99,21
111400030001	Aguinaldos	1.592.362.210	0	1.592.362.210	0	1.509.955.166	1.509.955.166	19.701.983	1.490.253.183	82.407.044	94,82
112000000000	REMUNERACIONES TEMPORALES	0	103.400.000	103.400.000	52.190.090	40.181.915	92.372.005	92.372.005	0	11.027.995	89,33
112300030001	Remuneración Extraordinaria	0	103.400.000	103.400.000	52.190.090	40.181.915	92.372.005	92.372.005	0	11.027.995	89,33
112500030001	Remuneracion Adicional	0	0	0	0	0	0	0	0	0	NAN
113000000000	ASIGNACIONES COMPLEMENTARIAS	4.266.544.964	215.046.504	4.481.591.468	4.050.981.921	390.744.609	4.441.726.530	3.017.242.435	1.424.484.095	39.864.938	99,11
113100030001	Subsidio Familiar	460.536.620	-1.000.000	459.536.620	423.184.043	0	423.184.043	363.318.897	59.865.146	36.352.577	92,09
113300030001	Bonificaciones Y Gratificaciones	1.704.437.647	13.000.000	1.717.437.647	1.444.868.299	271.472.833	1.716.341.132	1.187.491.132	528.850.000	1.096.515	99,94
113400030001	Aporte Jubilatorio del Empleador	2.101.570.697	47.000.000	2.148.570.697	2.026.883.075	119.271.776	2.146.154.851	1.310.385.902	835.768.949	2.415.846	99,89
113500030001	Bonificaciones Por Ventas	0	156.046.504	156.046.504	156.046.504	0	156.046.504	156.046.504	0	0	100,00
113700030001	Bonificaciones Por Servicios Especiales	0	0	0	0	0	0	0	0	0	NAN
114000000000	PERSONAL CONTRATADO	18.621.317.436	2.414.328.006	21.035.645.442	18.803.571.298	1.161.373.169	19.964.944.467	17.132.333.918	2.832.610.549	1.070.700.975	94,91
114100030001	Contratación De Personal Tecnico	1.132.587.727	-1.000.000	1.131.587.727	955.011.101	80.585.000	1.035.596.101	763.565.101	272.031.000	95.991.626	91,52
114200030001	Contratación Personal Salud	30.800.000	4.400.000	35.200.000	26.400.000	8.800.000	35.200.000	35.200.000	0	0	100,00
114400030001	Jornales Varios	17.304.229.709	1.497.478.006	18.801.707.715	16.852.350.197	993.548.169	17.845.898.366	15.304.718.817	2.541.179.549	955.809.349	94,92
114400030008	Jornales Varios	0	0	0	0	0	0	0	0	0	NAN
114400030011	Jornales Varios	0	0	0	0	0	0	0	0	0	NAN
114500030001	Honorarios Profesionales	153.700.000	913.450.000	1.067.150.000	969.810.000	78.440.000	1.048.250.000	1.028.850.000	19.400.000	18.900.000	98,23
114500030011	Honorarios Profesionales	0	0	0	0	0	0	0	0	0	NAN
119000000000	OTROS GASTOS DE PERSONAL	144.570.093	23.600.000	168.170.093	152.114.170	14.473.064	166.587.234	164.157.279	2.429.955	1.582.859	99,06
119100030001	Subsidio Para la Salud	112.900.000	12.400.000	125.300.000	114.700.000	9.800.000	124.500.000	122.070.045	2.429.955	800.000	99,36
119900030001	Otros Gastos de Personal	31.670.093	11.200.000	42.870.093	37.414.170	4.673.064	42.087.234	42.087.234	0	782.859	98,17
120000000000	SERVICIOS NO PERSONALES	4.016.498.075	-486.446.370	3.530.051.705	2.435.940.080	1.010.255.743	3.446.195.823	2.912.938.293	533.257.530	83.855.882	97,62
121000000000	SERVICIOS BASICOS	703.744.829	-1.350.000	702.394.829	680.506.323	19.906.830	700.413.153	680.965.623	19.447.530	1.981.676	99,72
121100030001	Energía Eléctrica	473.229.000	-5.000.000	468.229.000	467.320.000	0	467.320.000	467.320.000	0	909.000	99,81
121200030001	Agua	194.255.000	16.700.000	210.955.000	194.169.292	16.459.300	210.628.592	194.628.592	16.000.000	326.408	99,85
121400030001	Teléfonos, Telefax y Otros Serv.de Telecom.	36.010.829	-13.050.000	22.960.829	19.017.031	3.447.530	22.464.561	19.017.031	3.447.530	496.268	97,84
121900030001	Servicios Basicos	250.000	0	250.000	0	0	0	0	0	250.000	0,00
122000000000	TRANSPORTE Y ALMACENAJES	36.415.800	377.500	36.793.300	31.990.000	4.200.000	36.190.000	36.190.000	0	603.300	98,36
122100030001	Transporte	33.600.000	2.638.500	36.238.500	31.990.000	4.200.000	36.190.000	36.190.000	0	48.500	99,87
122300030001	Transporte de Personas	815.800	-300.000	515.800	0	0	0	0	0	515.800	0,00
122900030001	Transporte y Almacenaje varios	2.000.000	-1.961.000	39.000	0	0	0	0	0	39.000	0,00
123000000000	PASAJES Y VIATICOS	17.372.593	36.940.000	54.312.593	44.693.774	8.570.000	53.263.774	45.323.774	7.940.000	1.048.819	98,07
123100030001	Pasajes	5.100.000	8.480.000	13.580.000	5.010.000	8.570.000	13.580.000	5.640.000	7.940.000	0	100,00
123200030001	Viáticos y Movilidad	1.711.793	38.460.000	40.171.793	39.683.774	0	39.683.774	39.683.774	0	488.019	98,79
123900030001	Pasajes y viaticos varios	10.560.800	-10.000.000	560.800	0	0	0	0	0	560.800	0,00
124000000000	GASTOS POR SERVICIOS DE ASEO, MANTENIMIENTO Y	2.159.413.074	-735.787.253	1.423.625.821	663.448.764	759.029.840	1.422.478.604	1.002.608.604	419.870.000	1.147.217	99,92
124100030001	Manten. Y Reparac. Menores de Vias de	2.469.027	-2.339.928	129.099	0	0	0	0	0	129.099	0,00
124100030011	Manten. Y Reparac. Menores de Vias de	0	0	0	0	0	0	0	0	0	NAN
124200030001	Manten. y Rep. Menores Edificios y locales	17.000.000	-1.450.000	15.550.000	10.405.000	4.790.000	15.195.000	15.195.000	0	355.000	97,72
124300030001	Mant.y Rep.Men.de Maquin., Equipos y Mueb.	136.526.537	23.454.000	159.980.537	139.704.740	20.169.000	159.873.740	159.873.740	0	106.797	99,93
124400030001	Manten. y Rep. Menores de Vehiculos	278.600.000	-102.019.370	176.580.630	161.607.274	14.965.000	176.572.274	176.572.274	0	8.356	100,00
124400030011	Manten. y Rep. Menores de Vehiculos	0	535.000.000	535.000.000	0	534.875.840	534.875.840	534.875.840	0	124.160	99,98


C.P. Gladys Ledesma  
Enc. Ejecucion Presupuestaria

C.P. Mariza Villalba  
Jefe Dpto. Contabilidad

Lic. Fabio David Alvarenga Sosa  
Encargado de Despacho D.A.F.

Dra. Nilsa Carmita Sanchez  
Secretario General

Lic. Alcides Ramon Riveros Candia  
Intendente Municipal



Cuenta	Denominacion	Presupuesto Inicial	Reprogramación Ampliación	Presupuesto Actual	Acumulado Obligado	Obligado del Mes	Total Obligado	Total Pagado	Obligaciones Pend. de Pago	Saldo Actual	% Ejec.
124500030001	Servicios de Limpieza, Aseo y Fumigacion	548.156.355	-360.250.000	187.906.355	16.123.500	171.670.000	187.793.500	17.873.500	169.920.000	112.855	99,94
124500030011	Servicios de Limpieza, Aseo y Fumigacion	922.321.955	-672.371.955	249.950.000	249.950.000	0	249.950.000	0	249.950.000	0	100,00
124600030001	Mantenimiento y reparaciones menores de	39.700.000	1.360.000	41.060.000	36.010.000	4.800.000	40.810.000	40.810.000	0	250.000	99,39
124900030001	Serv.Aseo Mant. Rep. varios	214.639.200	-157.170.000	57.469.200	49.648.250	7.760.000	57.408.250	57.408.250	0	60.950	99,89
125000000000	ALQUILERES Y DERECHOS	352.552	0	352.552	0	0	0	0	0	352.552	0,00
125100030001	Alquiler de Edificios y locales	0	0	0	0	0	0	0	0	0	NAN
125200030001	Alquiler de Maquinarias y Equipos	352.552	0	352.552	0	0	0	0	0	352.552	0,00
125200030011	Alquiler de Maquinarias y Equipos	0	0	0	0	0	0	0	0	0	NAN
125900030001	Alquileres y Derechos Varios	0	0	0	0	0	0	0	0	0	NAN
126000000000	SERVICIOS TÉCNICOS Y PROFESIONALES	1.021.635.273	151.840.043	1.173.475.316	949.621.445	146.909.733	1.096.531.178	1.054.531.178	42.000.000	76.944.138	93,44
126100030001	De informática y Sist. Computarizados	52.225.000	-5.873.600	46.351.400	1.760.000	44.566.400	46.326.400	4.326.400	42.000.000	25.000	99,95
126200030001	Imprenta,Publicaciones y Reproducciones	54.000.000	-24.215.572	29.784.428	25.442.440	4.341.000	29.783.440	29.783.440	0	988	100,00
126300030001	Servicios Bancarios	623.000.000	197.269.215	820.269.215	758.377.642	60.943.860	819.321.502	819.321.502	0	947.713	99,88
126400030001	Primas y Gastos de Seguros	84.000.000	-14.000.000	70.000.000	0	0	0	0	0	70.000.000	0,00
126500030001	Publicidad y Propaganda	8.000.000	-8.000.000	0	0	0	0	0	0	0	NAN
126600030001	Consultorias, Asesorias e Investigación	109.700.000	-38.000.000	71.700.000	71.500.000	0	71.500.000	71.500.000	0	200.000	99,72
126800030001	Servicios de Comunicaciones	42.800.000	18.300.000	61.100.000	50.791.906	9.918.312	60.710.218	60.710.218	0	389.782	99,36
126900030001	Servicios Técnicos y Profesionales, Varios	47.910.273	26.360.000	74.270.273	41.749.457	27.140.161	68.889.618	68.889.618	0	5.380.655	92,76
127000000000	SERVICIO SOCIAL	0	0	0	0	0	0	0	0	0	NAN
127200030001	Servicio de Asistencia social	0	0	0	0	0	0	0	0	0	NAN
127300030001	Servicio de Sepelios	0	0	0	0	0	0	0	0	0	NAN
128000000000	OTROS SERVICIOS EN GENERAL	73.454.856	-23.446.660	50.008.196	43.339.774	5.639.340	48.979.114	48.979.114	0	1.029.082	97,94
128100030001	Servicio de Ceremonial	42.215.856	-14.018.460	28.197.396	23.126.450	4.967.540	28.093.990	28.093.990	0	103.406	99,63
128200030001	Servicio de Vigilancia	0	3.671.800	3.671.800	2.975.500	671.800	3.647.300	3.647.300	0	24.500	99,33
128400030001	Servicio de Catering	31.239.000	-13.100.000	18.139.000	17.237.824	0	17.237.824	17.237.824	0	901.176	95,03
129000000000	SERVICIOS DE CAPACITAC. Y ADIESTRAMIENTO	4.109.098	84.980.000	89.089.098	22.340.000	66.000.000	88.340.000	44.340.000	44.000.000	749.098	99,16
129100030001	Capacitación del Personal Municipal	1.000.000	72.600.000	73.600.000	7.340.000	66.000.000	73.340.000	29.340.000	44.000.000	260.000	99,65
129200030001	Capacitacion y Formacion Laboral	0	0	0	0	0	0	0	0	0	NAN
129300030001	Capacitacion Especializada	3.109.098	12.380.000	15.489.098	15.000.000	0	15.000.000	15.000.000	0	489.098	96,84
130000000000	BIENES DE CONSUMO E INSUMOS	4.846.090.365	-524.668.942	4.321.421.423	1.703.516.967	2.240.399.224	3.943.916.191	1.799.117.262	2.144.798.929	377.505.232	91,26
131000000000	PRODUCTOS ALIMENTICIOS	218.280.460	-107.761.600	110.518.860	50.126.723	60.194.096	110.320.819	53.752.723	56.568.096	198.041	99,82
131100030001	Alimentos para Personas	208.659.000	-101.764.050	106.894.950	47.382.723	59.315.096	106.697.819	50.129.723	56.568.096	197.131	99,82
131200030001	Alimentos para Animales	9.621.460	-5.997.550	3.623.910	2.744.000	879.000	3.623.000	3.623.000	0	910	99,97
132000000000	TEXTILES Y VESTUARIOS	90.000.000	-90.000.000	0	0	0	0	0	0	0	NAN
132200030001	Prendas de Vestir	60.000.000	-60.000.000	0	0	0	0	0	0	0	NAN
132400030001	Calzados	30.000.000	-30.000.000	0	0	0	0	0	0	0	NAN
133000000000	PRODUCTOS DE PAPEL, CARTÓN E IMPRESOS	317.075.900	-87.554.622	229.521.278	27.164.960	186.909.885	214.074.845	27.164.960	186.909.885	15.446.433	93,27
133100030001	Papel de escritorio y cartón	249.086.000	-158.459.000	90.627.000	19.912.150	70.000.000	89.912.150	19.912.150	70.000.000	714.850	99,21
133200030001	Papel para computación	28.000.000	13.745.195	41.745.195	1.348.800	40.000.000	41.348.800	1.348.800	40.000.000	396.395	99,05
133300030001	Productos e Impresiones de Artes Graficas	10.089.000	70.829.183	80.918.183	172.000	66.914.885	67.086.885	172.000	66.914.885	13.831.298	82,91
133400030001	Productos de Papel y Carton	18.000.000	-4.170.000	13.830.000	3.617.010	9.995.000	13.612.010	3.617.010	9.995.000	217.990	98,42
133500030001	Libros, Revistas y Periódicos	4.400.900	-3.700.000	700.900	415.000	0	415.000	415.000	0	285.900	59,21
133900030001	Productos de Papel, Cartón e Impresos, Varios	7.500.000	-5.800.000	1.700.000	1.700.000	0	1.700.000	1.700.000	0	0	100,00
134000000000	BIENES DE CONSUMO DE OFICINAS E INSUMOS	875.219.836	266.679	875.486.515	296.254.003	576.741.215	872.995.218	367.370.738	505.624.480	2.491.297	99,72
134100030001	Elementos de Limpieza	173.500.000	-2.497.850	171.002.150	22.220.499	147.906.180	170.126.679	24.872.649	145.254.030	875.471	99,49
134200030001	Útiles de Escritorio, Oficina y Enseñanza	445.811.688	-103.260.700	342.550.988	91.365.840	251.127.800	342.493.640	101.945.190	240.548.450	57.348	99,98
134300030001	Útiles y Materiales Eléctricos	115.717.648	86.206.500	201.924.148	52.944.430	148.691.000	201.635.430	81.813.430	119.822.000	288.718	99,86
134400030001	Utensilios de Cocina y Comedor	3.500.000	-2.500.000	1.000.000	428.045	0	428.045	428.045	0	571.955	42,80


C.P. Gladys Ledesma  
Enc. Ejecucion Presupuestaria

C.P. Mariza Villalba  
Jefe Dpto. Contabilidad

Lic. Fabio David Alvarenga Sosa  
Encargado de Despacho D.A.F.

Dra. Nilsa Carmita Sanchez  
Secretario General

Lic. Alcides Ramon Riveros Candia  
Intendente Municipal



Cuenta	Denominacion	Presupuesto Inicial	Reprogramacion Ampliacion	Presupuesto Actual	Acumulado Obligado	Obligado del Mes	Total Obligado	Total Pagado	Obligaciones Pend. de Pago	Saldo Actual	% Ejec.
134500030001	Productos de Vidrio Loza y Porcelana	12.270.500	-1.314.000	10.956.500	2.760.000	7.520.000	10.280.000	10.280.000	0	676.500	93,83
134600030001	Repuestos y Accesorios Menores	124.420.000	23.632.729	148.052.729	126.535.189	21.496.235	148.031.424	148.031.424	0	21.305	99,99
135000000000	PRODUCTOS E INSTRUM. QUÍM. Y MEDICINALES	281.871.764	-223.110.294	58.761.470	45.656.571	9.650.920	55.307.491	55.307.491	0	3.453.979	94,12
135100030001	Compuestos Químicos	6.500.000	6.308.000	12.808.000	12.740.600	0	12.740.600	12.740.600	0	67.400	99,47
135200030001	Productos Farmacéuticos y Medicinales	6.658.358	-3.000.000	3.658.358	2.258.197	144.920	2.403.117	2.403.117	0	1.255.241	65,69
135400030001	Insecticidas, Fumigantes y otros	12.620.408	8.905.000	21.525.408	18.300.000	3.155.000	21.455.000	21.455.000	0	70.408	99,67
135500030001	Tintas, pinturas, y Colorantes	215.092.998	-209.291.500	5.801.498	3.372.000	2.429.000	5.801.000	5.801.000	0	498	99,99
135600030001	Productos Especificos veterinarios	13.000.000	-10.895.000	2.105.000	1.201.568	605.000	1.806.568	1.806.568	0	298.432	85,82
135700030001	Productos de Material Plastico	26.000.000	-15.136.794	10.863.206	7.546.206	3.317.000	10.863.206	10.863.206	0	0	100,00
135800030001	Utiles y Materiales medico quirurgico y de	2.000.000	0	2.000.000	238.000	0	238.000	238.000	0	1.762.000	11,90
136000000000	COMBUSTIBLES Y LUBRICANTES	1.976.058.305	523.941.695	2.500.000.000	1.141.232.343	1.042.188.968	2.183.421.311	1.141.232.343	1.042.188.968	316.578.689	87,34
136100030001	Combustibles	1.664.896.260	155.556.083	1.820.452.343	514.265.986	1.000.001.518	1.514.267.504	514.265.986	1.000.001.518	306.184.839	83,18
136100030011	Combustibles	211.162.045	408.385.612	619.547.657	619.547.657	0	619.547.657	619.547.657	0	0	100,00
136200030001	Lubricantes	50.000.000	10.000.000	60.000.000	7.418.700	42.187.450	49.606.150	7.418.700	42.187.450	10.393.850	82,68
136200030011	Lubricantes	50.000.000	-50.000.000	0	0	0	0	0	0	0	0
139000000000	OTROS BIENES DE CONSUMO	1.087.584.100	-540.450.800	547.133.300	143.082.367	364.714.140	507.796.507	154.289.007	353.507.500	39.336.793	92,81
139100030001	Articulos de Caucho	4.000.000	-4.000.000	0	0	0	0	0	0	0	NAN
139200030001	Cubiertas y Cámaras de Aire	175.000.000	-157.320.000	17.680.000	17.271.000	380.000	17.651.000	17.651.000	0	29.000	99,84
139200030011	Cubiertas y Cámaras de Aire	0	0	0	0	0	0	0	0	0	NAN
139300030001	Estructuras Metalicas Acabadas	19.000.000	-8.000.000	11.000.000	10.526.480	0	10.526.480	10.526.480	0	473.520	95,70
139400030001	Herramientas Menores	142.000.000	22.000.000	164.000.000	1.830.000	161.750.000	163.580.000	1.830.000	161.750.000	420.000	99,74
139500030001	Materiales para Seguridad y Adiestramiento	4.000.000	-3.500.000	500.000	0	0	0	0	0	500.000	0,00
139600030001	Articulos de Plásticos	192.939.000	-139.760.000	53.179.000	561.250	50.000.000	50.561.250	561.250	50.000.000	2.617.750	95,08
139700030001	Productos e Insumos Metálicos	34.500.000	-15.740.000	18.760.000	15.305.811	0	15.305.811	15.305.811	0	3.454.189	81,59
139700030011	Productos e Insumos Metálicos	159.105.000	-159.105.000	0	0	0	0	0	0	0	0
139800030001	Productos e Insumos no Metálicos	12.500.000	-2.227.300	10.272.700	4.679.552	0	4.679.552	4.679.552	0	5.593.148	45,55
139800030011	Productos e Insumos no Metálicos	0	0	0	0	0	0	0	0	0	NAN
139900030001	Bienes de Consumo, Varios	344.540.100	-72.798.500	271.741.600	92.908.274	0	245.492.414	103.734.914	141.757.500	26.249.186	90,34
170000000000	SERVICIOS DE LA DEUDA PUBLICA	3.938.214.547	1.291.002.720	5.229.217.267	4.861.008.810	367.256.869	5.228.265.679	5.228.265.679	0	951.588	99,98
171000000000	INTERESES DE LA DEUDA PUBLICA	3.938.214.547	1.291.002.720	5.229.217.267	4.861.008.810	367.256.869	5.228.265.679	5.228.265.679	0	951.588	99,98
171300030001	Intereses de la Deuda con el Sector Privado	3.938.214.547	1.291.002.720	5.229.217.267	4.861.008.810	367.256.869	5.228.265.679	5.228.265.679	0	951.588	99,98
180000000000	TRANSFERENCIAS CORRIENTES	11.673.126.853	3.453.410.733	15.126.537.586	12.718.508.833	1.661.771.006	14.380.279.839	9.012.350.015	5.367.929.824	746.257.747	95,07
181000000000	TRANSFERENCIAS CONSOLIDABLES CORRIENTES AL SECTOR	0	0	0	0	0	0	0	0	0	NAN
183000000000	OTRAS TRANSF. CTES. AL SECTOR PÚBLICO O PRIVADO	6.853.100.000	901.788.452	7.754.888.452	7.015.516.594	645.136.452	7.660.653.046	3.079.487.304	4.581.165.742	94.235.406	98,78
183300030001	Transferencias a Municipalidades	2.925.000.000	260.344.226	3.185.344.226	2.920.908.797	260.344.226	3.181.253.023	1.909.272.304	1.271.980.719	4.091.203	99,87
183400030001	Otras Transferencias al Sector Publico y	361.200.000	-137.700.000	223.500.000	128.528.000	6.192.000	134.720.000	79.892.000	54.828.000	88.780.000	60,28
183400030007	Otras Transferencias al Sector Publico y	0	7.100.000	7.100.000	7.075.000	0	7.075.000	7.075.000	0	25.000	99,65
183900030001	Otras Transferencias Corrientes al sector	3.566.900.000	772.044.226	4.338.944.226	3.959.004.797	378.600.226	4.337.605.023	1.083.248.000	3.254.357.023	1.339.203	99,97
184000000000	TRANSFERENCIAS CORRIENTES AL SECTOR PRIVADO	4.820.026.853	2.551.622.281	7.371.649.134	5.702.992.239	1.016.634.554	6.719.626.793	5.932.862.711	786.764.082	652.022.341	91,16
184100000000	BECAS	44.350.000	-20.000.000	24.350.000	15.340.000	0	15.340.000	15.340.000	0	9.010.000	63,00
184100030001	Becas	5.950.000	-3.000.000	2.950.000	0	0	0	0	0	2.950.000	0,00
184100030007	Becas	38.400.000	-17.000.000	21.400.000	15.340.000	0	15.340.000	15.340.000	0	6.060.000	71,68
184200000000	APORTES A ENTIDADES EDUCATIVAS E INSTITUC. SIN	4.504.176.853	1.680.522.721	6.184.699.574	5.045.010.779	970.913.104	6.015.923.883	5.229.159.801	786.764.082	168.775.691	97,27
184200030001	Aporte a Entidades Educativas sin Fines de	707.383.968	-20.727.516	686.656.452	686.192.536	0	686.192.536	686.192.536	0	463.916	99,93
184200030011	Aportes a Entidades Educativas e Instituciones	0	0	0	0	0	0	0	0	0	NAN
184200230001	OPACI Cuota Societaria	0	0	0	0	0	0	0	0	0	NAN
184200330001	OPACI Transferencia	1.046.500.000	-310.000.000	736.500.000	703.700.000	18.030.000	721.730.000	479.049.954	242.680.046	14.770.000	97,99
184200430001	OPACI - Convenio	533.775.000	460.621.490	994.396.490	960.670.000	22.000.000	982.670.000	982.670.000	0	11.726.490	98,82

C.P. Gladys Ledesma  
Enc. Ejecucion Presupuestaria



C.P. Mariza Villalba  
Jefe Dpto. Contabilidad



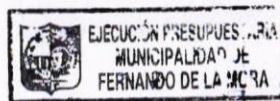
Lic. Fabio David Alvarenga Sosa  
Encargado de Despacho D.A.F.



Dra. Nilsa Carmita Sanchez  
Secretario General



Lic. Alcides Ramon Riveros Candia  
Intendente Municipal



Ejecucion Presupuestaria Mensual de Egresos a Diciembre/2024 (Consolidado General)

Cuenta	Denominacion	Presupuesto Inicial	Reprogramacion Ampliacion	Presupuesto Actual	Acumulado Obligado	Obligado del Mes	Total Obligado	Total Pagado	Obligaciones Pend. de Pago	Saldo Actual	% Ejec.
184200530001	Bomberos Voluntarios - Transferencias	506.500.000	-70.782.465	435.717.535	343.795.932	11.348.104	355.144.036	0	355.144.036	80.573.499	81,51
184200630001	Aportes a Entidades Educativas e Instituciones	1.355.287.885	1.384.441.212	2.739.729.097	1.768.427.157	912.890.000	2.681.317.157	2.492.377.157	188.940.000	58.411.940	97,87
184200730007	Aportes a Entidades Educativas sin Fines de	354.730.000	230.970.000	585.700.000	576.225.154	6.645.000	582.870.154	582.870.154	0	2.829.846	99,52
184200830007	Consejo Local de Salud	0	0	0	0	0	0	0	0	0	NAN
184201030001	Consejo Local de Salud	0	0	0	0	0	0	0	0	0	NAN
184201630001	AJUMPA	0	6.000.000	6.000.000	6.000.000	0	6.000.000	6.000.000	0	0	100,00
184500000000	INDEMNIZACIONES	0	150.000.000	150.000.000	150.000.000	0	150.000.000	150.000.000	0	0	100,00
184500130001	Indemnizaciones	0	150.000.000	150.000.000	150.000.000	0	150.000.000	150.000.000	0	0	100,00
184600000000	SUBSIDIO Y ASISTENCIA SOCIAL	0	0	0	0	0	0	0	0	0	NAN
184600030001	Subsidio y Asistencia Social a Personas y	62.500.000	-2.600.000	59.900.000	13.950.000	45.721.450	59.671.450	59.671.450	0	228.550	99,62
184600030007	Subsidio y Asistencia Social - Juegos de Azar	9.000.000	0	9.000.000	0	0	0	0	0	9.000.000	0,00
184800000000	TRANSFERENCIA PARA COMPLEMENTO NUTRICIONAL EN	130.000.000	813.699.560	943.699.560	478.691.460	0	478.691.460	478.691.460	0	465.008.100	50,72
184800030003	TRANSF. PARA COMPLEMENTO NUTRICIONAL EN ESC.	130.000.000	813.699.560	943.699.560	478.691.460	0	478.691.460	478.691.460	0	465.008.100	50,72
184900030001	Otras Transferencias Corrientes	70.000.000	-70.000.000	0	0	0	0	0	0	0	NAN
190000000000	OTROS GASTOS	11.703.415.673	3.387.679.627	15.091.095.300	14.665.351.515	260.090.805	14.925.442.320	14.876.847.324	48.594.996	165.652.980	98,90
191000000000	PAGO DE IMPUESTOS, TASAS Y MULTAS	1.547.030.000	-873.659.983	673.370.017	349.000.303	159.322.666	508.322.969	508.322.969	0	165.047.048	75,49
191000030001	Pago de Impuesto Tasas y Multas	1.547.030.000	-873.659.983	673.370.017	349.000.303	159.322.666	508.322.969	508.322.969	0	165.047.048	75,49
192000000000	DEVOLUCION DE IMPUESTOS Y OTROS INGRESOS NO	7.460.000	11.289.000	18.749.000	18.746.750	0	18.746.750	18.746.750	0	2.250	99,99
192000030001	DEVOLUCION DE IMPUESTOS Y OTROS SERVICIOS NO	7.460.000	11.289.000	18.749.000	18.746.750	0	18.746.750	18.746.750	0	2.250	99,99
196000000000	DEUDAS PEND.DE PAGO DE GASTOS CORRIENTES EJERC.	10.148.925.673	4.250.050.610	14.398.976.283	14.297.604.462	100.768.139	14.398.372.601	14.349.777.605	48.594.996	603.682	100,00
196000030001	DEUDAS PEND.DE PAGO DE GASTOS CORRIENTES EJERC.	8.181.514.673	4.264.710.000	12.446.224.673	12.344.852.852	100.768.139	12.445.620.991	12.397.025.995	48.594.996	603.682	100,00
196000030003	Deudas Pendientes de Ejercicios Anteriores	1.286.000.000	-1.021.323.380	264.676.620	264.676.620	0	264.676.620	264.676.620	0	0	100,00
196000030007	DEUDAS PEND.DE PAGO DE GASTOS CORRIENTES EJERC.	140.000.000	-140.000.000	0	0	0	0	0	0	0	NAN
196000030011	Deudas Pend.De Pago de Gastos Corrientes Ejerc.	541.411.000	1.146.663.990	1.688.074.990	1.688.074.990	0	1.688.074.990	1.688.074.990	0	0	100,00
200000000000	GASTOS DE CAPITAL	32.502.013.264	13.634.047.722	46.136.060.986	37.309.424.572	6.240.707.262	43.550.131.834	43.315.511.432	234.620.402	2.585.929.152	94,39
240000000000	BIENES DE CAMBIO	2.621.326.040	1.384.759.352	4.006.085.392	2.345.892.052	126.200.000	2.472.082.052	2.472.082.052	0	1.534.003.340	61,71
242000000000	MINERALES	2.621.326.040	1.384.759.352	4.006.085.392	2.345.892.052	126.200.000	2.472.082.052	2.472.082.052	0	1.534.003.340	61,71
242000030001	Minerales	597.175.000	-415.775.000	181.400.000	157.840.000	20.800.000	178.640.000	178.640.000	0	2.760.000	98,48
242000030011	Minerales	2.009.686.040	1.111.222.804	2.320.908.844	2.188.042.052	105.400.000	2.293.442.052	2.293.442.052	0	27.466.792	98,82
250000000000	INVERSION FISICA	4.900.768.048	2.530.187.680	7.430.955.728	1.542.618.354	5.452.724.484	6.995.342.838	6.760.722.436	234.620.402	435.612.890	94,14
251000000000	ADQUISICION DE INMUEBLES	0	0	0	0	0	0	0	0	0	NAN
251100030001	Tierras y Terrenos	0	0	0	0	0	0	0	0	0	NAN
251200030001	Adquisicion de Edificios e Instalaciones	0	0	0	0	0	0	0	0	0	NAN
252000000000	CONSTRUCCIONES	3.932.188.048	1.440.686.978	5.372.875.026	898.815.652	4.152.529.594	5.051.345.246	5.051.242.844	102.402	321.529.780	94,02
252100030001	Construcciones de Obras de Uso Publico	35.379.823	-35.000.000	379.823	0	0	0	0	0	379.823	0,00
252100030003	Construcciones de Obras de Uso Publico	0	0	0	0	0	0	0	0	0	NAN
252100030011	Construccion de Obras de Uso Publico	945.740.220	1.538.583.158	2.484.323.378	898.815.652	1.453.137.549	2.351.953.201	2.351.850.799	102.402	132.370.177	94,67
252100030092	Construcciones de Obra de Uso Publico	0	0	0	0	0	0	0	0	0	NAN
252200030001	Construcciones de Obras de Uso Institucional	1.548.005	0	1.548.005	0	0	0	0	0	1.548.005	0,00
252200030003	Construccion de Obras de Uso Institucional	2.949.520.000	-1.308.520.000	1.641.000.000	0	1.525.158.145	1.525.158.145	1.525.158.145	0	115.841.855	92,94
252200030011	Construcciones de Obras de Uso Institucional	0	0	0	0	0	0	0	0	0	NAN
252200030092	Construccion de Obras de Uso Institucional	0	1.245.623.820	1.245.623.820	0	1.174.233.900	1.174.233.900	1.174.233.900	0	71.389.920	94,27
253000000000	ADQ.DE MAQ.EQ.Y HERRAMIENTAS MAYORES	3.985.486	839.245.216	843.230.702	342.152.702	482.793.500	824.946.202	590.428.202	234.518.000	18.284.500	97,83
253100030001	Maquinaria y Equipo de la Construccion	0	0	0	0	0	0	0	0	0	NAN
253100030011	Maquinaria y Equipos de La Construccion	0	185.000.000	185.000.000	185.000.000	0	185.000.000	185.000.000	0	0	100,00
253300030001	Maquinarias y Equipos Industriales	0	0	0	0	0	0	0	0	0	NAN
253400030001	Equipos Educativos y Recreacionales	0	0	0	0	0	0	0	0	0	NAN
253400030003	Equipos Educativos y Recreacionales	3.985.486	-3.985.486	0	0	0	0	0	0	0	NAN


C.P. Gladys Ledesma  
Enc. Ejecucion Presupuestaria

C.P. Maria Villalba  
Jefe Dpto. Contabilidad

Lic. Fabio David Alvarenga Sosa  
Encargado de Despacho D.A.F.

Dra. Nilsa Carmita Sanchez  
Secretario General

Lic. Alcides Ramon Riveros Candia  
Intendente Municipal



Cuenta	Denominacion	Presupuesto Inicial	Reprogramacion Ampliacion	Presupuesto Actual	Acumulado Obligado	Obligado del Mes	Total Obligado	Total Pagado	Obligaciones Pend. de Pago	Saldo Actual	% Ejec.
253500030001	Equipos de Salud y de Laboratorio	0	0	0	0	0	0	0	0	0	NAN
253600030001	Equipos de Comunicaciones	0	0	0	0	0	0	0	0	0	NAN
253600030011	Equipos de Comunicaciones	0	0	0	0	0	0	0	0	0	NAN
253700030001	Equipos de Transporte	0	16.400.000	16.400.000	0	0	0	0	0	16.400.000	0,00
253700030011	Equipos de Transporte	0	204.678.000	204.678.000	0	204.678.000	204.678.000	0	204.678.000	0	100,00
253800030011	Herramientas, Aparatos e Instrumentos en Gral.	0	437.152.702	437.152.702	157.152.702	278.115.500	435.268.202	405.428.202	29.840.000	1.884.500	99,57
254000000000	ADQ.DE EQUIPOS DE OFICINA Y COMPUTACION	336.494.514	288.505.486	625.000.000	241.800.000	287.401.400	529.201.400	529.201.400	0	95.798.600	84,67
254100030001	Adquisición de Muebles y Enseres	0	0	0	0	0	0	0	0	0	NAN
254100030003	Adquisición de Muebles y Enseres	43.000.000	564.000.000	607.000.000	241.800.000	287.401.400	529.201.400	529.201.400	0	77.798.600	87,18
254100030011	Adquisición de Muebles y Enseres	90.000.000	-90.000.000	0	0	0	0	0	0	0	NAN
254100030092	Adquisición de Muebles y Enseres	0	18.000.000	18.000.000	0	0	0	0	0	18.000.000	0,00
254200030001	Adquisición de equipos de Oficina	0	0	0	0	0	0	0	0	0	NAN
254300030001	Adquisición Equipos de Computacion	0	0	0	0	0	0	0	0	0	NAN
254300030003	Adquisición Equipos de Computacion	7.494.514	-7.494.514	0	0	0	0	0	0	0	NAN
254300030011	Adquisición Equipos de Computacion	196.000.000	-196.000.000	0	0	0	0	0	0	0	NAN
257000000000	ADQUISICIÓN DE ACTIVOS INTANGIBLES	80.000.000	-80.000.000	0	0	0	0	0	0	0	NAN
257900030001	Activos Intangibles - Software	80.000.000	-80.000.000	0	0	0	0	0	0	0	NAN
257900030011	Activos Intangibles - Software	0	0	0	0	0	0	0	0	0	NAN
258000000000	ESTUDIOS DE PROYECTOS DE INVERSIÓN	143.000.000	-83.150.000	59.850.000	59.850.000	0	59.850.000	59.850.000	0	0	100,00
258900030001	Estudios Proyectos de Inversion - Varios	0	0	0	0	0	0	0	0	0	NAN
258900030011	Estudios Proyectos de Inversion Varios	143.000.000	-83.150.000	59.850.000	59.850.000	0	59.850.000	59.850.000	0	0	100,00
259000000000	OTROS GASTOS DE INVERSION Y REPARACIONES MAYORES	405.100.000	124.900.000	530.000.000	0	529.999.990	529.999.990	529.999.990	0	10	100,00
259600030011	REPARACIONES MAYORES DE EQUIPOS	405.100.000	124.900.000	530.000.000	0	529.999.990	529.999.990	529.999.990	0	10	100,00
259900030001	Otras Reparaciones Mayores	0	0	0	0	0	0	0	0	0	NAN
270000000000	SERVICIO DE LA DEUDA PUBLICA	15.754.600.686	7.461.160.001	23.215.760.687	23.078.883.487	135.382.058	23.214.265.545	23.214.265.545	0	1.495.142	99,99
273000000000	AMORTIZACION DE LA DEUDA PUBLICA INTERNA	15.754.600.686	7.461.160.001	23.215.760.687	23.078.883.487	135.382.058	23.214.265.545	23.214.265.545	0	1.495.142	99,99
273300030001	Amortización de Deuda con el Sector Privado	15.754.600.686	7.461.160.001	23.215.760.687	23.078.883.487	135.382.058	23.214.265.545	23.214.265.545	0	1.495.142	99,99
280000000000	TRANSFERENCIAS	3.517.681.068	499.962.954	4.017.644.022	2.946.700.954	470.800.000	3.417.500.954	3.417.500.954	0	600.143.068	85,06
287000000000	TRANSFERENCIAS DE CAPITAL AL SECTOR PRIVADO	49.602.750	142.062.954	191.665.704	187.062.954	0	187.062.954	187.062.954	0	4.602.750	97,60
287100030001	Transferencias de Capital Sector Privado	47.802.750	-45.000.000	2.802.750	0	0	0	0	0	2.802.750	0,00
287100030007	transferencia de capital sector privado	1.800.000	0	1.800.000	0	0	0	0	0	1.800.000	0,00
287100030011	Transferencias de Capital Sector Privado	0	0	0	0	0	0	0	0	0	NAN
287400030011	Aportes a Entl. e Instituciones Privadas s/	0	187.062.954	187.062.954	187.062.954	0	187.062.954	187.062.954	0	0	100,00
289000000000	OTRAS TRANSFERENCIAS DE CAPITAL AL SECTOR PUBLICO	3.468.078.318	357.900.000	3.825.978.318	2.759.638.000	470.800.000	3.230.438.000	3.230.438.000	0	595.540.318	84,43
289600030001	Transferencias a Organizaciones Municipales	3.458.278.318	260.000.000	3.718.278.318	2.661.638.000	470.800.000	3.132.438.000	3.132.438.000	0	585.840.318	84,24
289600030007	Transferencias a Organizaciones Municipales	9.800.000	97.900.000	107.700.000	98.000.000	0	98.000.000	98.000.000	0	9.700.000	90,99
290000000000	OTROS GASTOS	5.707.637.422	1.757.977.735	7.465.615.157	7.395.339.725	55.600.720	7.450.940.445	7.450.940.445	0	14.674.712	99,80
291000000000	PAGO DE IMPUESTOS, TASAS Y GASTOS JUD. Y OTROS	0	0	0	0	0	0	0	0	0	0
298000000000	DEUDAS PEND.DE PAGO DE GASTOS DE CAP. EJERC.	5.707.637.422	1.757.977.735	7.465.615.157	7.395.339.725	55.600.720	7.450.940.445	7.450.940.445	0	14.674.712	99,80
298000020013	Deudas Pend.De Pago De Gastos De Cap. Ejerc.	14.465.000	1.489.311.548	1.503.776.548	0	0	0	0	0	1.503.776.548	0,00
298000030001	DEUDAS PEND.DE PAGO DE GASTOS DE CAP. EJERC.	149.000.000	-114.000.000	35.000.000	33.000.000	0	33.000.000	33.000.000	0	2.000.000	94,29
298000030003	DEUDAS PEND.DE PAGO DE GASTOS DE CAP. EJERC.	300.000.000	-300.000.000	0	0	0	0	0	0	0	NAN
298000030011	Deudas Pend.De Pago De Gastos De Cap. Ejerc.	3.746.473.740	3.671.977.735	7.418.451.475	7.362.339.725	55.600.720	7.417.940.445	7.417.940.445	0	511.030	99,99
298000030013	DEUDAS PEND.DE PAGO DE GASTOS DE CAP. EJERC.	1.512.163.682	-1.500.000.000	12.163.682	0	0	0	0	0	12.163.682	0,00



Cuenta	Denominacion	Presupuesto Inicial	Reprogramacion Ampliacion	Presupuesto Actual	Acumulado Obligado	Obligado del Mes	Total Obligado	Total Pagado	Obligaciones Pend. de Pago	Saldo Actual	% Ejec.
<b>Total General</b>		112.412.500.000	23.500.000.000	135.912.500.000	113.333.261.616	16.302.573.710	129.635.835.326	111.928.102.086	17.707.733.240	6.276.664.674	95,38

C.P. Gladys Ledesma  
 Enc. Ejecucion Presupuestaria



C.H. Mariza Villalba  
 Jefe Dpto. Contabilidad



Lic. Fabio David Alvarenga Sosa  
 Encargado de Despacho D.A.F.



Dra. Nilsa Carmita Sanchez  
 Secretario General



Lic. Alcides Ramon Riveros Candia  
 Intendente Municipal