

Ejecucion Presupuestaria Mensual de Egresos a Julio/2023 (Consolidado General)

Cuenta	Denominacion	Presupuesto Inicial	Reprogramacion Ampliacion	Presupuesto Actual	Acumulado Obligado	Obligado del Mes	Total Obligado	Total Pagado	Obligaciones Pend. de Pago	Saldo Actual	% Ejec.
100000000000	GASTOS CORRIENTES	76.279.809.928	1.258.204.738	77.538.014.666	40.204.657.748	4.200.618.162	44.405.275.910	31.564.096.402	12.841.179.508	33.132.738.756	57,27
110000000000	SERVICIOS PERSONALES	43.773.141.223	0	43.773.141.223	20.729.350.773	3.006.572.389	23.735.923.162	16.807.902.998	6.928.020.164	20.037.218.061	54,22
111000000000	REMUNERACIONES BASICAS	20.700.708.730	0	20.700.708.730	9.449.806.369	1.228.241.738	10.678.048.107	7.140.700.213	3.537.347.894	10.022.660.623	51,58
111100030001	Sueldos	15.768.725.976	0	15.768.725.976	7.779.996.097	1.201.600.000	8.981.596.097	6.011.898.507	2.969.697.590	6.787.129.879	56,96
111200030001	Dietas	1.697.334.048	0	1.697.334.048	848.667.024	0	848.667.024	570.431.136	278.235.888	848.667.024	50,00
111300030001	Gastos De Representacion	1.642.286.496	0	1.642.286.496	0	15.700.000	836.843.248	547.428.832	289.414.416	805.443.248	50,96
111400030001	Aguinaldos	1.592.362.210	0	1.592.362.210	0	10.941.738	10.941.738	10.941.738	0	1.581.420.472	0,69
112000000000	REMUNERACIONES TEMPORALES	86.233.715	0	86.233.715	0	0	0	0	0	86.233.715	0,00
112300030001	Remuneración Extraordinaria	17.746.257	0	17.746.257	0	0	0	0	0	17.746.257	0,00
112500030001	Remuneracion Adicional	69.074.168	0	69.074.168	0	0	0	0	0	69.074.168	0,00
113000000000	ASIGNACIONES COMPLEMENTARIAS	4.259.964.540	0	4.259.964.540	2.163.777.790	404.024.790	2.567.802.580	1.179.939.418	1.387.863.162	1.692.161.960	60,28
113100030001	Subsidio Familiar	462.600.000	0	462.600.000	275.749.652	82.217.336	357.966.988	261.795.324	96.171.664	104.633.012	77,38
113300030001	Bonificaciones Y Gratificaciones	1.694.437.647	0	1.694.437.647	844.180.000	144.370.000	988.550.000	559.120.000	429.430.000	705.887.647	58,34
113400030001	Aporte Jubilatorio del Empleador	2.020.872.598	0	2.020.872.598	1.043.848.138	177.437.454	1.221.285.592	359.024.094	862.261.498	799.587.006	60,43
113500030001	Bonificaciones por Ventas	82.054.295	0	82.054.295	0	0	0	0	0	82.054.295	0,00
113700030001	Bonificaciones Por Servicios Especiales	0	0	0	0	0	0	0	0	0	NAN
114000000000	PERSONAL CONTRATADO	17.814.163.179	0	17.814.163.179	9.046.169.427	1.363.705.861	10.409.875.288	8.408.166.180	2.001.709.108	7.404.287.891	58,44
114100030001	Contratacion De Personal Tecnico	1.080.787.727	0	1.080.787.727	531.000.000	80.000.000	611.000.000	402.845.000	208.155.000	469.787.727	56,53
114200030001	Contratación Personal Salud	52.800.000	0	52.800.000	8.800.000	0	8.800.000	8.800.000	0	44.000.000	16,67
114400030001	Jornales Varios	16.244.775.452	0	16.244.775.452	8.474.069.427	1.277.705.861	9.751.775.288	7.961.221.180	1.790.554.108	6.493.000.164	60,03
114400030008	Jornales Varios	0	0	0	0	0	0	0	0	0	NAN
114400030011	Jornales Varios	0	0	0	0	0	0	0	0	0	NAN
114500030001	Honorarios Profesionales	435.800.000	0	435.800.000	32.300.000	6.000.000	38.300.000	35.300.000	3.000.000	397.500.000	8,79
114500030011	Honorarios Profesionales	0	0	0	0	0	0	0	0	0	NAN
119000000000	OTROS GASTOS DE PERSONAL	911.484.349	0	911.484.349	69.597.187	10.600.000	80.197.187	79.097.187	1.100.000	831.287.162	8,80
119100030001	Subsidio Para la Salud	150.000.000	0	150.000.000	61.500.000	10.600.000	72.100.000	71.000.000	1.100.000	77.900.000	48,07
119900030001	Otros Gastos de Personal	761.484.349	0	761.484.349	8.097.187	0	8.097.187	8.097.187	0	753.387.162	1,06
120000000000	SERVICIOS NO PERSONALES	4.732.902.120	-1.260.440.000	3.472.462.120	1.482.109.352	190.926.127	1.673.035.479	1.628.940.679	44.094.800	1.799.426.641	48,18
121000000000	SERVICIOS BASICOS	629.170.829	-112.040.000	517.130.829	383.192.806	13.627.000	396.819.806	396.819.806	0	120.311.023	76,73
121100030001	Energía Eléctrica	470.760.000	-137.145.000	333.615.000	241.451.942	0	241.451.942	241.451.942	0	92.163.058	72,37
121200030001	Agua	131.150.000	29.105.000	160.255.000	123.259.000	13.627.000	136.886.000	136.886.000	0	23.369.000	85,42
121400030001	Teléfonos, Telefax y Otros Serv.de Telecom.	23.010.829	0	23.010.829	18.481.864	0	18.481.864	18.481.864	0	4.528.965	80,32
121900030001	Servicios Basicos	4.250.000	-4.000.000	250.000	0	0	0	0	0	250.000	0,00
122000000000	TRANSPORTE Y ALMACENAJES	26.815.800	-10.000.000	16.815.800	10.678.000	3.461.500	14.139.500	14.139.500	0	2.676.300	84,08
122100030001	Transporte	19.000.000	-5.000.000	14.000.000	9.678.000	3.461.500	13.139.500	13.139.500	0	860.500	93,85
122300030001	Transporte de Personas	5.815.800	-5.000.000	815.800	800.000	0	800.000	800.000	0	15.800	98,06
122900030001	Transporte y Almacenaje varios	2.000.000	0	2.000.000	200.000	0	200.000	200.000	0	1.800.000	10,00
123000000000	PASAJES Y VIATICOS	122.511.793	-110.000.000	12.511.793	5.555.026	1.577.068	7.132.094	7.132.094	0	5.379.699	57,00
123100030001	Pasajes	89.600.000	-84.000.000	5.600.000	2.220.000	400.000	2.620.000	2.620.000	0	2.980.000	46,79
123200030001	Viáticos y Movilidad	7.711.793	-6.000.000	1.711.793	196.178	0	196.178	196.178	0	1.515.615	11,46
123900030001	Pasajes y viaticos varios	25.200.000	-20.000.000	5.200.000	3.138.848	1.177.068	4.315.916	4.315.916	0	884.084	83,00
124000000000	GASTOS POR SERV.DE ASEO, MANTEN.Y REPARAC.	2.626.351.919	-546.200.000	2.080.151.919	653.049.150	119.055.800	772.104.950	728.010.150	44.094.800	1.308.046.969	37,12
124100030001	Manten. Y Reparac. Menores de Vias de	38.669.027	-30.000.000	8.669.027	2.370.000	0	2.370.000	2.370.000	0	6.299.027	27,34
124100030011	Manten. y Rep. Menores de Vias de	0	0	0	0	0	0	0	0	0	NAN
124200030001	Manten. y Rep. Menores Edificios y locales	37.000.000	-17.000.000	20.000.000	4.090.000	1.850.000	5.940.000	5.940.000	0	14.060.000	29,70
124300030001	Mant.y Rep.Men.de Maquin., Equipos y Mueb.	548.626.537	-457.000.000	91.626.537	43.210.600	17.266.000	60.476.600	60.476.600	0	31.149.937	66,00
124400030001	Manten. y Rep. Menores de Vehiculos	414.600.000	-181.000.000	233.600.000	8.095.000	5.685.000	13.780.000	13.780.000	0	219.820.000	5,90
124400030011	Manten. y Rep. Menores de Vehiculos	160.000.000	-160.000.000	0	0	0	0	0	0	0	NAN

C.P. Gladys Ledesma
Enc. Ejecucion Presupuestaria

C.P. Mariza Villalba
Dpto. Contabilidad

C.P. Liz Rosana Gonzalez
Director Administracion y Finanzas

Wilsa Carmita Sanchez
Secretario General

Lic. Alcides Ramon Riveros Candia
Intendente Municipal



Cuenta	Denominacion	Presupuesto Inicial	Reprogramacion Ampliacion	Presupuesto Actual	Acumulado Obligado	Obligado del Mes	Total Obligado	Total Pagado	Obligaciones Pend. de Pago	Saldo Actual	% Ejec.
124500030001	Servicios de Limpieza, Aseo y Fumigacion	232.056.355	370.000.000	602.056.355	3.256.050	710.000	3.966.050	3.966.050	0	598.090.305	0,66
124500030011	Servicios de Limpieza, Aseo y Fumigacion	1.017.900.000	-142.900.000	875.000.000	429.278.400	84.094.800	513.373.200	469.278.400	44.094.800	361.626.800	58,67
124600030001	Mantenimiento y reparaciones menores de	0	66.700.000	66.700.000	0	1.700.000	1.700.000	1.700.000	0	65.000.000	2,55
124900030001	Serv.aseo Mant. y Rep.	177.500.000	5.000.000	182.500.000	162.749.100	7.750.000	170.499.100	170.499.100	0	12.000.900	93,42
125000000000	ALQUILERES Y DERECHOS	196.352.552	-196.000.000	352.552	0	0	0	0	0	352.552	0,00
125100030001	Alquiler de Edificios y locales	0	0	0	0	0	0	0	0	0	NAN
125200030001	Alquiler de Maquinarias y Equipos	352.552	0	352.552	0	0	0	0	0	352.552	0,00
125200030011	Alquiler de Maquinarias y Equipos	196.000.000	-196.000.000	0	0	0	0	0	0	0	NAN
125900030001	Alquileres y Derechos Varios	0	0	0	0	0	0	0	0	0	NAN
126000000000	SERVICIOS TÉCNICOS Y PROFESIONALES	815.635.273	-67.700.000	747.935.273	416.476.092	45.519.359	461.995.451	461.995.451	0	285.939.822	61,77
126100030001	De informática y Sist. Computarizados	42.225.000	10.000.000	52.225.000	7.050.000	0	7.050.000	7.050.000	0	45.175.000	13,50
126200030001	Imprenta, Publicaciones y Reproducciones	28.000.000	20.000.000	48.000.000	42.759.500	3.160.000	45.919.500	45.919.500	0	2.080.500	95,67
126300030001	Servicios Bancarios	243.000.000	144.000.000	387.000.000	262.582.865	33.649.480	296.232.345	296.232.345	0	90.767.655	76,55
126400030001	Primas y Gastos de Seguros	100.000.000	2.000.000	102.000.000	1.281.000	648.000	1.929.000	1.929.000	0	100.071.000	1,89
126500030001	Publicidad y Propaganda	5.500.000	5.000.000	10.500.000	7.720.000	0	7.720.000	7.720.000	0	2.780.000	73,52
126600030001	Consultorias, Asesorias e Investigación	260.000.000	-182.000.000	78.000.000	54.640.351	0	54.640.351	54.640.351	0	23.359.649	70,05
126800030001	Servicios de Comunicaciones	67.000.000	-36.700.000	30.300.000	21.931.102	7.511.879	29.442.981	29.442.981	0	857.019	97,17
126900030001	Servicios Técnicos y Profesionales, Varios	69.910.273	-30.000.000	39.910.273	18.511.274	550.000	19.061.274	19.061.274	0	20.848.999	47,76
127000000000	SERVICIO SOCIAL	60.000.000	0	60.000.000	0	0	0	0	0	60.000.000	0,00
127200030001	Servicio de Asistencia social	0	0	0	0	0	0	0	0	0	NAN
127300030001	Servicio de Sepelios	60.000.000	0	60.000.000	0	0	0	0	0	60.000.000	0,00
128000000000	OTROS SERVICIOS	22.954.856	8.500.000	31.454.856	12.678.278	4.728.900	17.407.178	17.407.178	0	14.047.678	55,34
128100030001	Servicio de Ceremonial	16.715.856	8.500.000	25.215.856	9.262.369	4.321.900	13.584.269	13.584.269	0	11.631.587	53,87
128400030001	Servicio de Catering	6.239.000	0	6.239.000	3.415.909	407.000	3.822.909	3.822.909	0	2.416.091	61,27
129000000000	SERVICIOS DE CAPACITACION Y ADIESTRAMIENTO DEL	233.109.098	-227.000.000	6.109.098	480.000	2.956.500	3.436.500	3.436.500	0	2.672.598	56,25
129100030001	Capacitación del Personal Municipal	230.000.000	-229.000.000	1.000.000	480.000	0	480.000	480.000	0	520.000	48,00
129200030001	Capacitacion y Formacion Laboral	0	0	0	0	0	0	0	0	0	NAN
129300030001	Capacitacion Especializada	3.109.098	2.000.000	5.109.098	0	2.956.500	2.956.500	2.956.500	0	2.152.598	57,87
130000000000	BIENES DE CONSUMO E INSUMOS	5.464.379.045	-17.700.000	5.446.679.045	927.980.936	67.873.023	995.853.959	995.853.959	0	4.450.825.086	18,28
131000000000	PRODUCTOS ALIMENTICIOS	223.280.490	-12.000.000	211.280.490	25.376.374	3.932.850	29.309.224	29.309.224	0	181.971.266	13,87
131100030001	Alimentos para Personas	214.659.000	-15.000.000	199.659.000	20.934.374	3.664.850	24.599.224	24.599.224	0	175.059.776	12,32
131200030001	Alimentos Para Animales	8.621.490	3.000.000	11.621.490	4.442.000	268.000	4.710.000	4.710.000	0	6.911.490	40,53
132000000000	TEXTILES Y VESTUARIOS	25.000.000	90.000.000	115.000.000	0	0	0	0	0	115.000.000	0,00
132200030001	Prendas de Vestir	0	60.000.000	60.000.000	0	0	0	0	0	60.000.000	0,00
132400030001	Calzados	25.000.000	30.000.000	55.000.000	0	0	0	0	0	55.000.000	0,00
133000000000	PRODUCTOS DE PAPEL, CARTÓN E IMPRESOS	470.989.900	-127.500.000	343.489.900	17.015.918	4.744.782	21.760.700	21.760.700	0	321.729.200	6,34
133100030001	Papel de escritorio y cartón	287.500.000	-18.500.000	269.000.000	8.516.100	2.897.982	11.414.082	11.414.082	0	257.585.918	4,24
133200030001	Papel para computación	17.000.000	9.000.000	26.000.000	0	0	0	0	0	26.000.000	0,00
133300030001	Productos e Impresiones de Artes Graficas	20.089.000	-5.000.000	15.089.000	3.021.000	0	3.021.000	3.021.000	0	12.068.000	20,02
133400030001	Productos de Papel y Carton	133.000.000	-112.000.000	21.000.000	5.478.818	1.846.800	7.325.618	7.325.618	0	13.674.382	34,88
133500030001	Libros, Revistas y Periódicos	13.400.900	-9.000.000	4.400.900	0	0	0	0	0	4.400.900	0,00
133900030001	Productos de Papel, Cartón e Impresos, Varios	0	8.000.000	8.000.000	0	0	0	0	0	8.000.000	0,00
134000000000	BIENES DE CONSUMO DE OFICINA E INSUMOS	1.038.219.836	-86.500.000	951.719.836	165.631.093	29.880.791	195.511.884	195.511.884	0	756.207.952	20,54
134100030001	Elementos de Limpieza	171.100.000	15.000.000	186.100.000	9.435.227	48.200	9.483.427	9.483.427	0	176.616.573	5,10
134200030001	Útiles de Escritorio, Oficina y Enseñanza	592.211.688	-50.000.000	542.211.688	70.326.015	13.544.600	83.870.615	83.870.615	0	458.341.073	15,47
134300030001	Útiles y Materiales Eléctricos	130.717.648	-7.000.000	123.717.648	21.923.960	3.922.468	25.846.428	25.846.428	0	97.871.220	20,89
134400030001	Utensilios de Cocina y Comedor	7.500.000	0	7.500.000	1.618.313	0	1.618.313	1.618.313	0	5.881.687	21,58
134500030001	Productos de Vidrio Loza y Porcelana	17.270.500	-5.000.000	12.270.500	5.000.000	1.110.000	6.110.000	6.110.000	0	6.160.500	49,79

C.P. Gladys Ledesma
Enc. Ejecucion Presupuestaria



Dra. Nilsa Villalba
Jefe Dpto. Contabilidad

C.P. Liz Rosana Gonzalez
Director Administracion y Finanzas



Dra. Nilsa Carmita Sanchez
Secretario General



Lic. Alcides Ramon Riveros Candia
Intendente Municipal



Cuenta	Denominacion	Presupuesto Inicial	Reprogramacion Ampliacion	Presupuesto Actual	Acumulado Obligado	Obligado del Mes	Total Obligado	Total Pagado	Obligaciones Pend. de Pago	Saldo Actual	% Ejec.
134600030001	Repuestos y Accesorios Menores	119.420.000	-39.500.000	79.920.000	57.327.578	11.255.523	68.583.101	68.583.101	0	11.336.899	85,81
135000000000	PRODUCTOS E INSTRUM.QUÍM. Y MEDICINALES	288.771.764	-36.900.000	251.871.764	31.355.679	8.987.400	40.343.079	40.343.079	0	211.528.685	16,02
135100030001	Compuestos Químicos	21.500.000	-19.000.000	2.500.000	694.000	0	694.000	694.000	0	1.806.000	27,76
135200030001	Productos Farmacéuticos y Medicinales	16.658.358	-10.000.000	6.658.358	812.420	0	812.420	812.420	0	5.845.938	12,20
135400030001	Insecticidas, Fumigantes y otros	9.620.408	0	9.620.408	4.191.600	0	4.191.600	4.191.600	0	5.428.808	43,57
135500030001	Tintas, pinturas, y Colorantes	220.992.998	-13.900.000	207.092.998	5.712.000	6.796.000	12.508.000	12.508.000	0	194.584.998	6,04
135600030001	Productos Especificos veterinarios	0	3.000.000	3.000.000	1.804.309	0	1.804.309	1.804.309	0	1.195.691	60,14
135700030001	Productos de Material Plastico	0	21.000.000	21.000.000	16.181.350	2.191.400	18.372.750	18.372.750	0	2.627.250	87,49
135800030001	Utiles y Materiales medico quirurgico y de	20.000.000	-18.000.000	2.000.000	1.960.000	0	1.960.000	1.960.000	0	40.000	98,00
136000000000	COMBUSTIBLES Y LUBRICANTES	2.158.837.955	341.162.045	2.500.000.000	553.354.494	0	553.354.494	553.354.494	0	1.946.645.506	22,13
136100030001	Combustibles	1.426.949.099	731.888.856	2.158.837.955	510.446.990	0	510.446.990	510.446.990	0	1.648.390.965	23,64
136100030011	Combustibles	300.000.000	-58.837.955	241.162.045	0	0	0	0	0	241.162.045	0,00
136200030001	Lubricantes	381.888.856	-331.888.856	50.000.000	26.499.504	0	26.499.504	26.499.504	0	23.500.496	53,00
136200030011	Lubricantes	50.000.000	0	50.000.000	16.408.000	0	16.408.000	16.408.000	0	33.592.000	32,82
139000000000	OTROS BIENES DE CONSUMO	1.259.279.100	-185.962.045	1.073.317.055	135.247.378	20.327.200	155.574.578	155.574.578	0	917.742.477	14,49
139100030001	Articulos de caucho	4.000.000	0	4.000.000	0	0	0	0	0	4.000.000	0,00
139200030001	Cubiertas y Cámaras de Aire	128.000.000	49.000.000	177.000.000	20.055.000	1.196.000	21.251.000	21.251.000	0	155.749.000	12,01
139200030011	Cubiertas y Cámaras de Aire	0	0	0	0	0	0	0	0	0	NAN
139300030001	Estructuras Metalicas Acabadas	8.000.000	5.000.000	13.000.000	3.424.463	0	3.424.463	3.424.463	0	9.575.537	26,34
139400030001	Herramientas Menores	155.000.000	6.000.000	161.000.000	1.336.000	30.000	1.366.000	1.366.000	0	159.634.000	0,85
139500030001	Materiales de Seguridad y Adiestramiento	18.500.000	-14.500.000	4.000.000	420.000	0	420.000	420.000	0	3.580.000	10,50
139600030001	Articulos de Plásticos	458.939.000	-266.000.000	192.939.000	200	0	200	200	0	192.938.800	0,00
139700030001	Productos e Insumos Metálicos	25.500.000	0	25.500.000	16.606.952	550.000	17.156.952	17.156.952	0	8.343.048	67,28
139700030011	Productos e Insumos Metálicos	160.100.000	11.637.955	171.737.955	0	0	0	0	0	171.737.955	0,00
139800030001	Productos e Insumos no Metálicos	22.500.000	-10.000.000	12.500.000	6.423.000	0	6.423.000	6.423.000	0	6.077.000	51,38
139800030011	Productos e Insumos no Metálicos	0	0	0	0	0	0	0	0	0	NAN
139900030001	Bienes de Consumo, Varios	278.740.100	32.900.000	311.640.100	86.981.763	18.551.200	105.532.963	105.532.963	0	206.107.137	33,86
170000000000	SERVICIOS DE LA DEUDA PUBLICA	4.301.519.284	-963.174.737	3.338.344.547	2.528.305.450	67.697.814	2.596.003.264	2.596.003.264	0	742.341.283	77,76
171000000000	INTERESES DE LA DEUDA PUBLICA	4.301.519.284	-963.174.737	3.338.344.547	2.528.305.450	67.697.814	2.596.003.264	2.596.003.264	0	742.341.283	77,76
171300030001	Intereses de la Deuda con el Sector Privado	4.301.519.284	-963.174.737	3.338.344.547	2.528.305.450	67.697.814	2.596.003.264	2.596.003.264	0	742.341.283	77,76
180000000000	TRANSFERENCIAS	14.236.311.367	-939.100.000	13.297.211.367	7.380.862.635	786.168.049	8.167.030.684	7.729.199.080	5.437.831.604	5.130.180.683	61,42
181000000000	TRANSFERENCIAS CONSOLIDABLES CORRIENRES AL SECTOR	0	0	0	0	0	0	0	0	0	NAN
183000000000	OTRAS TRANSF. CTES. AL SECTOR PÚBLICO O PRIVADO	8.251.200.000	-1.048.100.000	7.203.100.000	4.768.855.956	368.137.434	5.136.993.390	691.948.600	4.445.044.790	2.066.106.610	71,32
183300030001	Transferencias a Municipalidades	2.925.000.000	0	2.925.000.000	1.974.571.678	174.828.717	2.149.400.395	0	2.149.400.395	775.599.605	73,48
183400030001	Otras Transferencia al sector Publico y	2.050.000.000	-1.550.000.000	500.000.000	87.956.000	7.920.000	95.876.000	33.200.000	62.676.000	404.124.000	19,18
183400030007	Otras Transferencias al Sector Publico y	351.200.000	-140.000.000	211.200.000	5.000.000	0	5.000.000	5.000.000	0	206.200.000	2,37
183900030001	Otras Transferencias Corrientes al sector	2.925.000.000	641.900.000	3.566.900.000	2.701.328.278	185.388.717	2.886.716.995	653.748.600	2.232.968.395	680.183.005	80,93
184000000000	TRANSF.CTES.AL SECTOR PRIVADO	5.985.111.367	109.000.000	6.094.111.367	6.094.111.367	418.030.615	3.030.037.294	2.037.250.480	992.786.814	3.064.074.073	49,72
184100000000	BECAS	55.350.000	-31.000.000	24.350.000	19.404.000	0	19.404.000	19.404.000	0	4.946.000	79,69
184100030001	Becas	36.950.000	-31.000.000	5.950.000	4.960.000	0	4.960.000	4.960.000	0	990.000	83,36
184100030007	Becas	18.400.000	0	18.400.000	14.444.000	0	14.444.000	14.444.000	0	3.956.000	78,50
184200000000	APORTES A ENTID. EDUC. E INSTIT. SIN FINES DE	4.654.746.853	541.000.000	5.195.746.853	2.590.652.679	418.030.615	3.008.683.294	2.015.896.480	992.786.814	2.187.063.559	57,91
184200030001	Aporte a Entidades Educativas sin Fines de	793.383.968	-86.000.000	707.383.968	677.195.000	29.850.000	707.045.000	707.045.000	0	338.968	99,95
184200030011	Aportes a Entidades Educativas e Instituciones	0	0	0	0	0	0	0	0	0	NAN
184200230001	OPACI Cuota Societaria	0	0	0	0	0	0	0	0	0	NAN
184200330001	OPACI Transferencia	1.252.500.000	0	1.252.500.000	652.900.000	54.370.000	707.270.000	235.000.000	472.270.000	545.230.000	56,47
184200430001	OPACI - Convenio	733.775.000	-150.000.000	583.775.000	375.290.000	40.099.000	415.389.000	415.389.000	0	168.386.000	71,16
184200530001	Bomberos Voluntarios - Transferencias	526.500.000	0	526.500.000	258.766.379	49.310.435	308.076.814	0	308.076.814	218.423.186	58,51


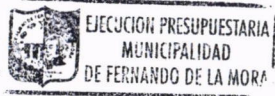
C.P. Gladys Ledesma
Enc. Ejecucion Presupuestaria

C.P. Mariza Villalba
Jefe Dpto. Contabilidad

C.P. Liz Rosana Gonzalez
Director Administracion y Finanzas

Dra. Nilsa Carmita Sanchez
Secretario General

Lic. Alcides Ramon Riveros Candia
Intendente Municipal



Cuenta	Denominacion	Presupuesto Inicial	Reprogramacion Ampliacion	Presupuesto Actual	Acumulado Obligado	Obligado del Mes	Total Obligado	Total Pagado	Obligaciones Pend. de Pago	Saldo Actual	% Ejec.
184200630001	Aportes a Entidades Educativas e Instituciones	1.216.987.885	777.000.000	1.993.987.885	563.271.300	244.401.180	807.672.480	595.232.480	212.440.000	1.186.315.405	40,51
184200730007	Aportes a Entidades Educativas sin Fines de	131.600.000	0	131.600.000	63.230.000	0	63.230.000	63.230.000	0	68.370.000	48,05
184200830007	Consejo Local de Salud	0	0	0	0	0	0	0	0	0	NAN
184201030001	Consejo Local de Salud	0	0	0	0	0	0	0	0	0	NAN
184201630001	AJUMPA	0	0	0	0	0	0	0	0	0	NAN
184500000000	INDEMNIZACIONES	0	0	0	0	0	0	0	0	0	NAN
184500130001	Indemnizaciones	0	0	0	0	0	0	0	0	0	NAN
184600000000	SUBSIDIO Y ASISTENCIA SOCIAL	0	0	0	0	0	0	0	0	0	NAN
184600330001	Subsidio y Asistencia Social a Personas y	141.000.000	-139.000.000	2.000.000	1.950.000	0	1.950.000	1.950.000	0	50.000	97,50
184600330007	Subsidio y Asistencia Social a Personas y	9.000.000	0	9.000.000	0	0	0	0	0	9.000.000	0,00
184800000000	TRANSFERENCIA PARA COMPLEMENTO NUTRICIONAL EN	1.125.014.514	-262.000.000	863.014.514	0	0	0	0	0	863.014.514	0,00
184800330003	Transferencia para complemento nutricional en	1.125.014.514	-262.000.000	863.014.514	0	0	0	0	0	863.014.514	0,00
190000000000	OTROS GASTOS	3.771.556.889	4.438.619.475	8.210.176.364	7.156.048.602	81.380.760	7.237.429.362	6.806.196.422	431.232.940	972.747.002	88,15
191000000000	PAGO DE IMPUESTOS, TASAS Y MULTAS	78.030.000	1.629.000.000	1.707.030.000	1.138.560.913	7.688.260	1.146.249.173	740.606.733	405.642.440	560.780.827	67,15
191000330001	Paço de Impuesto Tasas y Multas	78.030.000	1.629.000.000	1.707.030.000	1.138.560.913	7.688.260	1.146.249.173	740.606.733	405.642.440	560.780.827	67,15
192000000000	DEVOLUCION DE IMPUESTOS Y OTROS INGRESOS NO	40.460.000	-36.000.000	4.460.000	4.043.590	0	4.043.590	4.043.590	0	416.410	90,66
192000330001	DEVOLUCIÓN DE IMPUESTOS Y OTROS SERVICIOS NO	40.460.000	-36.000.000	4.460.000	4.043.590	0	4.043.590	4.043.590	0	416.410	90,66
196000000000	DEUDAS PEND.DE PAGO DE GASTOS CORRIENTES EJERC.	3.653.066.889	2.845.619.475	6.498.686.364	6.013.444.099	73.692.500	6.087.136.599	6.061.546.099	25.590.500	411.549.765	93,67
196000330001	DEUDAS PEND.DE PAGO DE GASTOS CORRIENTES EJERC.	3.362.081.403	1.897.519.475	5.259.600.878	4.862.814.329	73.692.500	4.936.506.829	4.936.506.829	0	323.094.049	93,86
196000330003	Deudas Pendientes de Ejercicios Anteriores	290.985.486	262.000.000	552.985.486	476.590.500	0	476.590.500	451.000.000	25.590.500	76.394.986	86,18
196000330007	DEUDAS PEND.DE PAGO DE GASTOS CORRIENTES EJERC.	0	140.000.000	140.000.000	132.628.270	0	132.628.270	132.628.270	0	7.371.730	94,73
196000330011	Deudas Pend.De Paço de Gastos Corrientes Ejerc.	0	546.100.000	546.100.000	541.411.000	0	541.411.000	541.411.000	0	4.689.000	99,14
200000000000	GASTOS DE CAPITAL	36.132.690.072	-1.258.204.738	34.874.485.334	16.905.182.480	1.285.892.910	18.191.075.390	17.696.075.390	495.000.000	16.683.409.944	52,16
240000000000	BIENES DE CAMBIO	5.285.452.000	-1.272.000.000	4.013.452.000	32.400.000	0	32.400.000	32.400.000	0	3.981.052.000	0,81
242000000000	MINERALES	5.285.452.000	-1.272.000.000	4.013.452.000	32.400.000	0	32.400.000	32.400.000	0	3.981.052.000	0,81
242000330001	Minerales	1.217.175.000	-230.000.000	987.175.000	32.400.000	0	32.400.000	32.400.000	0	954.775.000	3,28
242000330011	Minerales	3.703.812.000	-1.042.000.000	2.661.812.000	0	0	0	0	0	2.661.812.000	0,00
250000000000	INVERSION FISICA	8.187.294.747	-2.541.225.000	5.646.069.747	0	0	0	0	0	5.646.069.747	0,00
251000000000	ADQUISICION DE INMUEBLES	0	0	0	0	0	0	0	0	0	NAN
251100030001	Tierras y Terrenos	0	0	0	0	0	0	0	0	0	NAN
251200030001	Adquisicion de Edificios e Instalaciones	0	0	0	0	0	0	0	0	0	NAN
252000000000	CONSTRUCCIONES	6.632.014.747	-2.114.225.000	4.517.789.747	0	0	0	0	0	4.517.789.747	0,00
252100030001	Construcciones de Obras de Uso Publico	523.604.823	-488.225.000	35.379.823	0	0	0	0	0	35.379.823	0,00
252100030003	Construcciones de Obras de Uso Publico	2.982.520.000	-2.516.520.000	466.000.000	0	0	0	0	0	466.000.000	0,00
252100030011	Construccion de Obras de Uso Publico	1.723.690.622	-800.000.000	923.690.622	0	0	0	0	0	923.690.622	0,00
252200030001	Construcciones de Obras de Uso Institucional	1.065.099.302	-323.000.000	742.099.302	0	0	0	0	0	742.099.302	0,00
252200030003	Construccion de Obras de Uso Institucional	0	2.213.520.000	2.213.520.000	0	0	0	0	0	2.213.520.000	0,00
252200030011	Construcciones de Obras de Uso Institucional	337.100.000	-200.000.000	137.100.000	0	0	0	0	0	137.100.000	0,00
253000000000	ADQ.DE MAQ.EQ.Y HERRAMIENTAS MAYORES	1.151.985.486	-646.000.000	505.985.486	0	0	0	0	0	505.985.486	0,00
253100030001	Maquinaria y Equipo de la Construccion	0	0	0	0	0	0	0	0	0	NAN
253100030011	Maquinaria y Equipos de La Construccion	503.000.000	-446.000.000	57.000.000	0	0	0	0	0	57.000.000	0,00
253300030001	Maquinarias y Equipos Industriales	0	0	0	0	0	0	0	0	0	NAN
253400030001	Equipos Educativos y Recreacionales	0	0	0	0	0	0	0	0	0	NAN
253400030003	Equipos Educativos y Recreacionales	113.985.486	-20.000.000	93.985.486	0	0	0	0	0	93.985.486	0,00
253500030001	Equipos de Salud y de Laboratorio	0	0	0	0	0	0	0	0	0	NAN
253600030001	Equipos de Comunicaciones	180.000.000	-180.000.000	0	0	0	0	0	0	0	NAN
253600030011	Equipos de Comunicaciones	180.000.000	0	180.000.000	0	0	0	0	0	180.000.000	0,00
253700030001	Equipos de Transporte	0	0	0	0	0	0	0	0	0	NAN

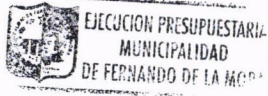
C.P. Gladys Ledesma
Enc. Ejecucion Presupuestaria

C.P. Mariza Villalba
Enc. Dpto. Contabilidad

C.P. Liz Rosana Gonzalez
Director Administracion y Finanzas

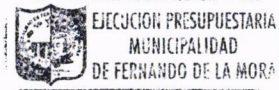
Dña. Nilsa Carmita Sanchez
Secretario General

Lic. Alcides Ramon Riveros Candia
Intendente Municipal



Cuenta	Denominacion	Presupuesto Inicial	Reprogramacion Ampliacion	Presupuesto Actual	Acumulado Obligado	Obligado del Mes	Total Obligado	Total Pagado	Obligaciones Pend. de Pago	Saldo Actual	% Ejec.
253700030011	Equipos de Transporte	175.000.000	0	175.000.000	0	0	0	0	0	175.000.000	0,00
254000000000	ADQUISICION DE EQUIPOS DE OFICINA Y COMPUTACION	207.494.514	219.000.000	426.494.514	0	0	0	0	0	426.494.514	0,00
254100030001	Adquisición de Muebles y Enseres	0	0	0	0	0	0	0	0	0	NAN
254100030003	Adquisición de Muebles y Enseres	0	23.000.000	23.000.000	0	0	0	0	0	23.000.000	0,00
254200030001	Adquisición de equipos de Oficina	0	0	0	0	0	0	0	0	0	NAN
254300030001	Adquisición Equipos de Computacion	0	0	0	0	0	0	0	0	0	NAN
254300030003	Adquisición Equipos de Computacion	207.494.514	0	207.494.514	0	0	0	0	0	207.494.514	0,00
254300030011	Adquisición Equipos de Computacion	0	196.000.000	196.000.000	0	0	0	0	0	196.000.000	0,00
257000000000	ADQUISICIÓN DE ACTIVOS INTANGIBLES	80.000.000	0	80.000.000	0	0	0	0	0	80.000.000	0,00
257900030001	Activos Intangibles - Software	80.000.000	0	80.000.000	0	0	0	0	0	80.000.000	0,00
257900030011	Activos Intangibles - Software	0	0	0	0	0	0	0	0	0	NAN
258000000000	ESTUDIOS DE PROYECTOS DE INVERSIÓN	115.800.000	0	115.800.000	0	0	0	0	0	115.800.000	0,00
258900030001	Estudios Proyectos de Inversion - Varios	0	0	0	0	0	0	0	0	0	NAN
258900030011	Estudios Proyectos de Inversion Varios	115.800.000	0	115.800.000	0	0	0	0	0	115.800.000	0,00
259000000000	OTROS GASTOS DE INVERSION Y REPARACIONES MAYORES	0	0	0	0	0	0	0	0	0	NAN
259900030001	Otras Reparaciones Mayores	0	0	0	0	0	0	0	0	0	NAN
270000000000	SERVICIO DE LA DEUDA PUBLICA	14.109.029.127	313.020.262	14.422.049.389	11.260.396.872	1.125.892.910	12.386.289.782	12.386.289.782	0	2.035.759.607	85,88
273000000000	AMORTIZACION DE LA DEUDA PUBLICA INTERNA	14.109.029.127	313.020.262	14.422.049.389	11.260.396.872	1.125.892.910	12.386.289.782	12.386.289.782	0	2.035.759.607	85,88
273300030001	Amortizacion de Deuda con el Sector Privado	14.109.029.127	313.020.262	14.422.049.389	11.260.396.872	1.125.892.910	12.386.289.782	12.386.289.782	0	2.035.759.607	85,88
280000000000	TRANSFERENCIAS	3.137.681.068	280.000.000	3.417.681.068	2.716.971.000	160.000.000	2.876.971.000	2.876.971.000	0	540.710.068	84,18
287000000000	TRANSFERENCIAS DE CAPITAL AL SECTOR PRIVADO	349.602.750	-160.000.000	189.602.750	0	0	0	0	0	189.602.750	0,00
287100030001	Transferencias de Capital Sector Privado	227.802.750	-160.000.000	67.802.750	0	0	0	0	0	67.802.750	0,00
287100030007	transferencia de capital sector privado	121.800.000	0	121.800.000	0	0	0	0	0	121.800.000	0,00
289000000000	OTRAS TRANSFERENCIAS DE CAPITAL AL SECTOR PUBLICO	2.788.078.318	440.000.000	3.228.078.318	2.716.971.000	160.000.000	2.876.971.000	2.876.971.000	0	351.107.318	89,12
289600030001	Transferencias a Organizaciones Municipales	2.598.278.318	440.000.000	3.038.278.318	2.716.971.000	160.000.000	2.876.971.000	2.876.971.000	0	161.307.318	94,69
289600030007	Transferencias a Organizaciones Municipales	189.800.000	0	189.800.000	0	0	0	0	0	189.800.000	0,00
290000000000	OTROS GASTOS	5.413.233.130	1.962.000.000	7.375.233.130	2.895.414.608	0	2.895.414.608	2.400.414.608	495.000.000	4.479.818.522	39,26
291000000000	PAGO DE IMPUESTOS, TASAS Y GASTOS JUD. Y OTROS	0	0	0	0	0	0	0	0	0	NAN
298000000000	DEUDAS PEND.DE PAGO DE GASTOS DE CAP. EJERC.	5.413.233.130	1.962.000.000	7.375.233.130	2.895.414.608	0	2.895.414.608	2.400.414.608	495.000.000	4.479.818.522	39,26
298000020013	Deudas Pend.De Pago De Gastos De Cap. Ejerc.	364.465.000	0	364.465.000	0	0	0	0	0	364.465.000	0,00
298000030001	DEUDAS PEND.DE PAGO DE GASTOS DE CAP. EJERC.	99.000.000	0	99.000.000	55.000.000	0	55.000.000	55.000.000	0	44.000.000	55,56
298000030003	DEUDAS PEND.DE PAGO DE GASTOS DE CAP. EJERC.	0	300.000.000	300.000.000	270.008.055	0	270.008.055	270.008.055	0	29.991.945	90,00
298000030011	Deudas Pend.De Pago De Gastos De Cap. Ejerc.	797.597.378	2.292.000.000	3.089.597.378	2.521.406.553	0	2.521.406.553	2.026.406.553	495.000.000	568.190.825	81,61
298000030013	DEUDAS PEND.DE PAGO DE GASTOS DE CAP. EJERC.	4.516.635.752	-630.000.000	3.886.635.752	49.000.000	0	49.000.000	49.000.000	0	3.837.635.752	1,26
Total General		112.412.500.000	0	112.412.500.000	57.109.840.228	5.486.511.072	62.596.351.300	49.260.171.792	13.336.179.508	49.816.148.700	55,68

C.P. Gladys Ledesma
Enc. Ejecucion Presupuestaria



C.P. Mariza Villalba
Jefe Dpto. Contabilidad



C.P. Liz Rosana Gonzalez
Director Administracion y Finanzas



Dña. Nilsa Carmita Sanchez
Secretario General



Lic. Alcides Ramon Riveros Candia
Intendente Municipal

