

Cuenta	Denominacion	Presupuesto Inicial	Reprogramacion Ampliacion	Presupuesto Actual	Acumulado Obligado	Obligado del Mes	Total Obligado	Total Pagado	Obligaciones Pend. de Pago	Saldo Actual	% Ejec.
100000000000	GASTOS CORRIENTES	76.279.809.928	-120.000.000	76.159.809.928	23.996.180.573	9.807.871.238	33.804.051.811	22.569.085.701	11.234.966.110	42.355.758.117	44,39
110000000000	SERVICIOS PERSONALES	43.773.141.223	0	43.773.141.223	13.277.696.804	3.919.929.430	17.197.626.234	11.121.017.426	6.076.608.808	26.575.514.989	39,29
111000000000	REMUNERACIONES BASICAS	20.700.708.730	0	20.700.708.730	5.948.206.848	1.955.497.809	7.903.704.657	4.753.723.096	3.149.981.561	12.797.004.073	38,18
111100030001	Sueldos	15.768.725.976	0	15.768.725.976	4.835.000.000	1.677.196.097	6.512.196.097	3.911.948.043	2.600.248.054	9.256.529.879	41,30
111200030001	Dietas	1.697.334.048	0	1.697.334.048	565.778.016	141.444.504	707.222.520	431.203.429	276.019.091	990.111.528	41,67
111300030001	Gastos de Representacion	1.642.286.496	0	1.642.286.496	547.428.832	136.857.208	684.286.040	410.571.624	273.714.416	958.000.456	41,67
111400030001	Aguinaldos	1.592.362.210	0	1.592.362.210	0	0	0	0	0	1.592.362.210	0,00
112000000000	REMUNERACIONES TEMPORALES	86.233.715	0	86.233.715	0	0	0	0	0	86.233.715	0,00
112300030001	Remuneracion Extraordinaria	17.746.257	0	17.746.257	0	0	0	0	0	17.746.257	0,00
112500030001	Remuneracion Adicional	69.074.168	0	69.074.168	0	0	0	0	0	69.074.168	0,00
113000000000	ASIGNACIONES COMPLEMENTARIAS	4.259.964.540	0	4.259.964.540	1.304.449.327	505.062.758	1.809.512.085	835.472.973	974.039.112	2.450.452.455	42,48
113100030001	Subsidio Familiar	462.600.000	0	462.600.000	178.400.162	57.079.490	235.479.652	168.400.162	67.079.490	227.120.348	50,90
113300030001	Bonificaciones Y Gratificaciones	1.694.437.647	0	1.694.437.647	552.440.000	149.370.000	701.810.000	411.610.000	290.200.000	992.627.647	41,42
113400030001	Aporte Jubilatorio del Empleador	2.020.872.598	0	2.020.872.598	573.609.165	298.613.268	872.222.433	255.462.811	616.759.622	1.148.650.165	43,16
113500030001	Bonificaciones Por Ventas	82.054.295	0	82.054.295	0	0	0	0	0	82.054.295	0,00
113700030001	Bonificación por Servicios Especiales	0	0	0	0	0	0	0	0	0	NAN
114000000000	PERSONAL CONTRATADO	17.814.163.179	0	17.814.163.179	5.981.861.380	1.443.650.925	7.425.512.305	5.473.924.170	1.951.588.135	10.388.650.874	41,68
114100030001	Contratacion De Personal Tecnico	1.080.787.727	0	1.080.787.727	345.600.000	91.000.000	436.600.000	236.490.000	200.110.000	644.187.727	40,40
114200030001	Contratación Personal Salud	52.800.000	0	52.800.000	0	4.400.000	4.400.000	4.400.000	0	48.400.000	8,33
114400030001	Jornales Varios	16.244.775.452	0	16.244.775.452	5.631.761.380	1.348.250.925	6.980.012.305	5.228.534.170	1.751.478.135	9.264.763.147	42,97
114400030008	Jornales Varios	0	0	0	0	0	0	0	0	0	NAN
114400030011	Jornales Varios	0	0	0	0	0	0	0	0	0	NAN
114500030001	Honorarios Profesionales	435.800.000	0	435.800.000	4.500.000	0	4.500.000	4.500.000	0	431.300.000	1,03
114500030011	Honorarios Profesionales	0	0	0	0	0	0	0	0	0	NAN
119000000000	OTROS GASTOS DE PERSONAL	911.484.349	0	911.484.349	43.179.249	15.717.938	58.897.187	57.897.187	1.000.000	852.587.162	6,46
119100030001	Subsidio Para la Salud	150.000.000	0	150.000.000	40.200.000	10.600.000	50.800.000	49.800.000	1.000.000	99.200.000	33,87
119900030001	Otros Gastos de Personal	761.484.349	0	761.484.349	2.979.249	5.117.938	8.097.187	8.097.187	0	753.387.162	1,06
120000000000	SERVICIOS NO PERSONALES	4.732.902.120	-1.566.900.000	3.166.002.120	576.707.886	259.927.357	836.635.243	836.635.243	0	2.329.366.877	26,43
121000000000	SERVICIOS BÁSICOS	629.170.829	-187.000.000	442.170.829	190.590.102	91.261.702	281.851.804	281.851.804	0	160.319.025	63,74
121100030001	Energía Eléctrica	470.760.000	-205.000.000	265.760.000	134.976.942	6.475.000	141.451.942	141.451.942	0	124.308.058	53,23
121200030001	Agua	131.150.000	22.000.000	153.150.000	49.347.000	73.912.000	123.259.000	123.259.000	0	29.891.000	80,48
121400030001	Teléfonos, Telefax y Otros Serv.de Telecom.	23.010.829	0	23.010.829	6.266.160	10.874.702	17.140.862	17.140.862	0	5.869.967	74,49
121900030001	Servicios Basicos	4.250.000	-4.000.000	250.000	0	0	0	0	0	250.000	0,00
122000000000	TRANSPORTE Y ALMACENAJES	26.815.800	-5.000.000	21.815.800	7.628.000	2.300.000	9.928.000	9.928.000	0	11.887.800	45,51
122100030001	Transporte	19.000.000	-5.000.000	14.000.000	6.628.000	2.300.000	8.928.000	8.928.000	0	5.072.000	63,77
122300030001	Transporte de Personas	5.815.800	0	5.815.800	800.000	0	800.000	800.000	0	5.015.800	13,76
122900030001	Transporte y Almacenaje varios	2.000.000	0	2.000.000	200.000	0	200.000	200.000	0	1.800.000	10,00
123000000000	PASAJES Y VIATICOS	122.511.793	-103.000.000	19.511.793	4.366.492	496.178	4.862.670	4.862.670	0	7.680.000	20,00
123100030001	Pasajes	89.600.000	-80.000.000	9.600.000	1.620.000	300.000	1.920.000	1.920.000	0	4.515.615	4,16
123200030001	Viáticos y Movilidad	7.711.793	-3.000.000	4.711.793	196.178	0	196.178	196.178	0	2.453.508	52,82
123900030001	Pasajes y viaticos varios	25.200.000	-20.000.000	5.200.000	2.550.314	196.178	2.746.492	2.746.492	0	14.649.123	24,92
124000000000	GASTOS POR SERV.DE ASEO, MANTEN.Y REPARAC.	2.626.351.919	-581.200.000	2.045.151.919	145.328.100	27.176.050	172.504.150	172.504.150	0	1.872.647.769	8,43
124100030001	Manten. Y Reparac. Menores de Vias de	38.669.027	0	38.669.027	1.600.000	0	1.600.000	1.600.000	0	37.069.027	4,14
124100030011	Manten. Y Reparac. Menores de Vias de	0	0	0	0	0	0	0	0	0	NAN
124200030001	Manten. y Rep. Menores Edificios y locales	37.000.000	-7.000.000	30.000.000	2.950.000	0	2.950.000	2.950.000	0	27.050.000	9,83
124300030001	Mant.y Rep.Men.de Maquin., Equipos y Mueb.	548.626.537	-472.000.000	76.626.537	11.955.000	6.060.000	18.015.000	18.015.000	0	58.611.537	23,51
124400030001	Manten. y Rep. Menores de Vehiculos	414.600.000	-186.000.000	228.600.000	2.620.000	1.500.000	4.120.000	4.120.000	0	224.480.000	1,80
124400030011	Manten. y Rep. Menores de Vehiculos	160.000.000	-160.000.000	0	0	0	0	0	0	0	NAN

C.P. Gladys Ledesma
Enc. Ejecucion Presupuestaria

C.P. Mariza Villalba
Jefe Dpto. Contabilidad

C.P. Liz Rosana Gonzalez
Director Administracion y Finanzas

Dra. Nilza Carmita Sanchez
Secretario General

Lic. Alcides Ramon Riveros Candia
Intendente Municipal



Cuenta	Denominacion	Presupuesto Inicial	Reprogramacion Ampliacion	Presupuesto Actual	Acumulado Obligado	Obligado del Mes	Total Obligado	Total Pagado	Obligaciones Pend. de Pago	Saldo Actual	% Ejec.
124500030001	Servicios de Limpieza, Aseo y Fumigacion	232.056.355	320.000.000	552.056.355	1.150.000	666.050	1.816.050	1.816.050	0	550.240.305	0,33
124500030011	Servicios de Limpieza, Aseo y Fumigacion	1.017.900.000	-142.900.000	875.000.000	0	0	0	0	0	875.000.000	0,00
124600030001	Mantenimiento y reparaciones menores de	0	61.700.000	61.700.000	0	0	0	0	0	61.700.000	0,00
124900030001	Serv.aseo Mant. y Rep.	177.500.000	5.000.000	182.500.000	125.053.100	18.950.000	144.003.100	144.003.100	0	38.496.900	78,91
125000000000	ALQUILERES Y DERECHOS	196.352.552	-196.000.000	352.552	0	0	0	0	0	352.552	0,00
125100030001	Alquiler de Edificios y locales	0	0	0	0	0	0	0	0	0	NAN
125200030001	Alquiler de Maquinarias y Equipos	352.552	0	352.552	0	0	0	0	0	352.552	0,00
125200030011	Alquiler de Maquinarias y Equipos	196.000.000	-196.000.000	0	0	0	0	0	0	0	NAN
125900030001	Alquileres y Derechos Varios	0	0	0	0	0	0	0	0	0	NAN
126000000000	SERVICIOS TECNICOS Y PROFESIONALES	815.635.273	-262.700.000	552.935.273	218.803.664	136.328.877	355.132.541	355.132.541	0	197.802.732	64,23
126100030001	De informática y Sist. Computarizados	42.225.000	10.000.000	52.225.000	3.850.000	0	3.850.000	3.850.000	0	48.375.000	7,37
126200030001	Imprenta,Publicaciones y Reproducciones	28.000.000	20.000.000	48.000.000	21.886.600	9.458.400	31.345.000	31.345.000	0	16.655.000	65,30
126300030001	Servicios Bancarios	243.000.000	35.000.000	278.000.000	114.657.229	113.575.089	228.232.318	228.232.318	0	49.767.682	82,10
126400030001	Primas y Gastos de Seguros	100.000.000	-95.000.000	5.000.000	633.000	648.000	1.281.000	1.281.000	0	3.719.000	25,62
126500030001	Publicidad y Propaganda	5.500.000	5.000.000	10.500.000	5.260.000	500.000	5.760.000	5.760.000	0	4.740.000	54,86
126600030001	Consultorias, Asesorias e Investigación	260.000.000	-165.000.000	95.000.000	43.640.351	11.000.000	54.640.351	54.640.351	0	40.359.649	57,52
126800030001	Servicios de Comunicaciones	67.000.000	-36.700.000	30.300.000	18.276.232	0	18.276.232	18.276.232	0	12.023.768	60,32
126900030001	Servicios Técnicos y Profesionales, Varios	69.910.273	-36.000.000	33.910.273	10.600.252	1.147.388	11.747.640	11.747.640	0	22.162.633	34,64
127000000000	SERVICIO SOCIAL	60.000.000	0	60.000.000	0	0	0	0	0	60.000.000	0,00
127200030001	Servicio de Asistencia social	0	0	0	0	0	0	0	0	0	NAN
127300030001	Servicio de Sepelios	60.000.000	0	60.000.000	0	0	0	0	0	60.000.000	0,00
128000000000	OTROS SERVICIOS	22.954.856	0	22.954.856	9.511.528	2.364.550	11.876.078	11.876.078	0	11.078.778	51,74
128100030001	Servicio de Ceremonial	16.715.856	0	16.715.856	8.119.169	1.143.200	9.262.369	9.262.369	0	7.453.487	55,41
128400030001	Servicio de Catering	6.239.000	0	6.239.000	1.392.359	1.221.350	2.613.709	2.613.709	0	3.625.291	41,89
129000000000	SERVICIOS DE CAPACITACION Y ADIESTRAMIENTO DEL	233.109.098	-232.000.000	1.109.098	480.000	0	480.000	480.000	0	629.098	43,28
129100030001	Capacitación del Personal Municipal	230.000.000	-229.000.000	1.000.000	480.000	0	480.000	480.000	0	520.000	48,00
129200030001	Capacitacion y Formacion Laboral	0	0	0	0	0	0	0	0	0	NAN
129300030001	Capacitacion Especializada	3.109.098	-3.000.000	109.098	0	0	0	0	0	109.098	0,00
130000000000	BIENES DE CONSUMO E INSUMOS	5.464.379.045	12.800.000	5.477.179.045	233.386.821	441.130.204	674.517.025	674.517.025	0	4.802.662.020	12,32
131000000000	PRODUCTOS ALIMENTICIOS	223.280.490	-22.000.000	201.280.490	15.566.521	6.735.385	22.301.906	22.301.906	0	178.978.584	11,08
131100030001	Alimentos para Personas	214.659.000	-25.000.000	189.659.000	13.074.521	4.785.385	17.859.906	17.859.906	0	171.799.094	9,42
131200030001	Alimentos para Animales	8.621.490	3.000.000	11.621.490	2.492.000	1.950.000	4.442.000	4.442.000	0	7.179.490	38,22
132000000000	TEXTILES Y VESTUARIOS	25.000.000	90.000.000	115.000.000	0	0	0	0	0	115.000.000	0,00
132200030001	Prendas de Vestir	0	60.000.000	60.000.000	0	0	0	0	0	60.000.000	0,00
132400030001	Calzados	25.000.000	30.000.000	55.000.000	0	0	0	0	0	55.000.000	0,00
133000000000	PRODUCTOS DE PAPEL, CARTÓN E IMPRESOS	470.989.900	-119.000.000	351.989.900	13.400.586	3.442.800	16.843.386	16.843.386	0	335.146.514	4,79
133100030001	Papel de escritorio y cartón	287.500.000	-10.000.000	277.500.000	6.486.700	2.005.050	8.491.750	8.491.750	0	269.008.250	3,06
133200030001	Papel para computación	17.000.000	9.000.000	26.000.000	0	0	0	0	0	26.000.000	0,00
133300030001	Productos e Impresiones de Artes Graficas	20.089.000	0	20.089.000	2.540.000	481.000	3.021.000	3.021.000	0	17.068.000	15,04
133400030001	Productos de Papel y Carton	133.000.000	-117.000.000	16.000.000	4.373.886	956.750	5.330.636	5.330.636	0	10.669.364	33,32
133500030001	Libros, Revistas y Periódicos	13.400.900	-9.000.000	4.400.900	0	0	0	0	0	4.400.900	0,00
133900030001	Productos de Papel, Cartón e Impresos, Varios	0	8.000.000	8.000.000	0	0	0	0	0	8.000.000	0,00
134000000000	BIENES DE CONSUMO DE OFICINA E INSUMOS	1.038.219.836	-83.000.000	955.219.836	105.268.318	38.147.515	143.415.833	143.415.833	0	811.804.003	15,01
134100030001	Elementos de Limpieza	171.100.000	15.000.000	186.100.000	8.702.077	164.550	8.866.627	8.866.627	0	177.233.373	4,76
134200030001	Útiles de Escritorio, Oficina y Enseñanza	592.211.688	-25.000.000	567.211.688	45.588.900	16.408.165	61.997.065	61.997.065	0	505.214.623	10,93
134300030001	Útiles y Materiales Eléctricos	130.717.648	-20.000.000	110.717.648	9.693.400	5.636.500	15.329.900	15.329.900	0	95.387.748	13,85
134400030001	Utensilios de cocina y comedor	7.500.000	0	7.500.000	1.456.513	161.800	1.618.313	1.618.313	0	5.881.687	21,58
134500030001	Productos de Vidrio Loza y Porcelana	17.270.500	-5.000.000	12.270.500	440.000	3.760.000	4.200.000	4.200.000	0	8.070.500	34,23



C.P. Gladys Ledesma
Enc. Ejecucion Presupuestaria

C.P. Mariza Villalba
Jefe Dpto. Contabilidad

C.P. Liz Rosana Gonzalez
Director Administracion y Finanzas

Dra. Nilsa Carmita Sanchez
Secretario General

Dic. Alcides Ramon Riveros Candia
Intendente Municipal



Ejecucion Presupuestaria Mensual de Egresos a Mayo/2023 (Consolidado General)

Cuenta	Denominacion	Presupuesto Inicial	Reprogramacion Ampliacion	Presupuesto Actual	Acumulado Obligado	Obligado del Mes	Total Obligado	Total Pagado	Obligaciones Pend. de Pago	Saldo Actual	% Ejec.
134600030001	Repuestos y Accesorios Menores	119.420.000	-48.000.000	71.420.000	39.387.428	12.016.500	51.403.928	51.403.928	0	20.016.072	71,97
135000000000	PRODUCTOS E INSTRUM.QUÍM. Y MEDICINALES	288.771.764	1.000.000	289.771.764	16.217.370	3.438.300	19.655.670	19.655.670	0	270.116.094	6,78
135100030001	Compuestos Químicos	21.500.000	-19.000.000	2.500.000	350.000	105.000	455.000	455.000	0	2.045.000	18,20
135200030001	Productos Farmacéuticos y Medicinales	16.658.358	-10.000.000	6.658.358	688.720	123.700	812.420	812.420	0	5.845.938	12,20
135400030001	Insecticidas, Fumigantes y otros	9.620.408	0	9.620.408	4.001.600	190.000	4.191.600	4.191.600	0	5.428.808	43,57
135500030001	Tintas, pinturas, y Colorantes	220.992.998	-10.000.000	210.992.998	2.180.000	0	2.180.000	2.180.000	0	208.812.998	1,03
135600030001	Productos Especificos veterinarios	0	15.000.000	15.000.000	1.197.100	0	1.197.100	1.197.100	0	13.802.900	7,98
135700030001	Productos de Material Plastico	0	25.000.000	25.000.000	5.839.950	3.019.600	8.859.550	8.859.550	0	16.140.450	35,44
135800030001	Utiles y Materiales medico quirurgico y de	20.000.000	0	20.000.000	1.960.000	0	1.960.000	1.960.000	0	18.040.000	9,80
136000000000	COMBUSTIBLES Y LUBRICANTES	2.158.837.955	341.162.045	2.500.000.000	0	366.946.504	366.946.504	366.946.504	0	2.133.053.496	14,68
136100030001	Combustibles	1.426.949.099	731.888.856	2.158.837.955	0	340.447.000	340.447.000	340.447.000	0	1.818.390.955	15,77
136100030011	Combustibles	300.000.000	-58.837.955	241.162.045	0	0	0	0	0	241.162.045	0,00
136200030001	Lubricantes	381.888.856	-331.888.856	50.000.000	0	26.499.504	26.499.504	26.499.504	0	23.500.496	53,00
136200030011	Lubricantes	50.000.000	0	50.000.000	0	0	0	0	0	50.000.000	0,00
139000000000	OTROS BIENES DE CONSUMO	1.259.279.100	-195.362.045	1.063.917.055	82.934.026	22.419.700	105.353.726	105.353.726	0	958.563.329	9,90
139100030001	Articulos de Caucho	4.000.000	0	4.000.000	0	0	0	0	0	4.000.000	0,00
139200030001	Cubiertas y Cámaras de Aire	128.000.000	49.000.000	177.000.000	11.325.000	4.470.000	15.795.000	15.795.000	0	161.205.000	8,92
139200030011	Cubiertas y Cámaras de Aire	0	0	0	0	0	0	0	0	0	NAN
139300030001	Estructuras Metalicas Acabadas	8.000.000	0	8.000.000	1.124.463	1.000.000	2.124.463	2.124.463	0	5.875.537	26,56
139400030001	Herramientas Menores	155.000.000	6.000.000	161.000.000	151.000	45.000	196.000	196.000	0	160.804.000	0,12
139500030001	Materiales para Seguridad y Adiestramiento	18.500.000	-11.000.000	7.500.000	0	0	0	0	0	7.500.000	0,00
139600030001	Articulos de Plásticos	458.939.000	-260.000.000	198.939.000	200	0	200	200	0	198.938.800	0,00
139700030001	Productos e Insumos Metálicos	25.500.000	0	25.500.000	10.168.000	0	10.168.000	10.168.000	0	15.332.000	39,87
139700030011	Productos e Insumos Metálicos	160.100.000	11.637.955	171.737.955	0	0	0	0	0	171.737.955	0,00
139800030001	Productos e Insumos no Metálicos	22.500.000	0	22.500.000	106.000	3.272.000	3.378.000	3.378.000	0	19.122.000	15,01
139800030011	Productos e Insumos no Metálicos	0	0	0	0	0	0	0	0	0	NAN
139900030001	Bienes de Consumo, Varios	278.740.100	9.000.000	287.740.100	60.059.363	13.632.700	73.692.063	73.692.063	0	214.048.037	25,61
170000000000	SERVICIOS DE LA DEUDA PUBLICA	4.301.519.284	-1.496.274.737	2.805.244.547	2.262.733.104	66.703.541	2.329.436.645	2.329.436.645	0	475.807.902	83,04
171000000000	INTERESES DE LA DEUDA PUBLICA	4.301.519.284	-1.496.274.737	2.805.244.547	2.262.733.104	66.703.541	2.329.436.645	2.329.436.645	0	475.807.902	83,04
171300030001	Intereses de la Deuda con el Sector Privado	4.301.519.284	-1.496.274.737	2.805.244.547	2.262.733.104	66.703.541	2.329.436.645	2.329.436.645	0	475.807.902	83,04
180000000000	TRANSFERENCIAS	14.236.311.367	-1.153.000.000	13.083.311.367	5.546.619.885	1.132.597.817	6.679.217.702	2.028.091.340	4.651.126.362	6.404.093.665	51,05
181000000000	TRANSFERENCIAS CONSOLIDABLES CORRIENRES AL SECTOR	0	0	0	0	0	0	0	0	0	NAN
183000000000	OTRAS TRANSF. CTES. AL SECTOR PÚBLICO	8.251.200.000	-140.000.000	8.111.200.000	4.039.080.188	356.324.870	4.395.405.058	635.198.600	3.760.206.458	3.715.794.942	54,19
183300030001	Transferencias a Municipalidades	2.925.000.000	0	2.925.000.000	1.665.370.794	158.872.435	1.824.243.229	0	1.824.243.229	1.100.756.771	62,37
183400030001	Otras Transferencias al Sector Publico y	2.050.000.000	0	2.050.000.000	44.060.000	19.420.000	63.480.000	15.600.000	47.880.000	1.986.520.000	3,10
183400030007	Otras Transferencias al Sector Publico y	351.200.000	-140.000.000	211.200.000	0	5.000.000	5.000.000	5.000.000	0	206.200.000	2,37
183900030001	Otras Transferencias Corrientes al sector	2.925.000.000	0	2.925.000.000	2.329.649.394	173.032.435	2.502.681.829	614.598.600	1.888.083.229	422.318.171	85,56
184000000000	TRANSF.CTES.AL SECTOR PRIVADO	5.985.111.367	-1.013.000.000	4.972.111.367	1.507.539.697	776.272.947	2.283.812.644	1.392.892.740	890.919.904	2.688.298.723	45,93
184100000000	BECAS	55.350.000	-10.000.000	45.350.000	0	10.784.000	10.784.000	10.784.000	0	34.566.000	23,78
184100030001	Becas	36.950.000	-10.000.000	26.950.000	0	0	0	0	0	26.950.000	0,00
184100030007	Becas	18.400.000	0	18.400.000	0	10.784.000	10.784.000	10.784.000	0	7.616.000	58,61
184200000000	APORTE A ENTIDADES EDUCATIVAS SIN FINES DE LUCRO	4.654.746.853	-607.000.000	4.047.746.853	1.505.589.697	765.488.947	2.271.078.644	1.380.158.740	890.919.904	1.776.668.209	56,11
184200030001	Aporte a Entidades Educativas sin Fines de	793.383.968	-91.000.000	702.383.968	227.640.000	432.760.000	660.400.000	434.760.000	225.640.000	41.983.968	94,02
184200030011	Aportes a Entidades Educativas e Instituciones	0	0	0	0	0	0	0	0	0	NAN
184200230001	OPACI Cuota Societaria	0	0	0	0	0	0	0	0	0	NAN
184200330001	OPACI Transferencia	1.252.500.000	0	1.252.500.000	537.800.000	57.260.000	595.060.000	150.000.000	445.060.000	657.440.000	47,51
184200430001	OPACI - Convenio	733.775.000	0	733.775.000	240.290.000	50.000.000	290.290.000	290.290.000	0	443.485.000	39,56
184200530001	Bomberos Voluntarios - Transferencias	526.500.000	0	526.500.000	199.937.537	20.282.367	220.219.904	0	220.219.904	306.280.096	41,83


C.P. Gladys Ledesma
Enc. Ejecucion Presupuestaria

C.P. Mariana Villalba
Jefe Dpto. Contabilidad

C.P. Liz Rosana Gonzalez
Director Administracion y Finanzas

Dra. Nilsa Carmita Sanchez
Secretario General

Lic. Alcides Ramon Riveros Candia
Intendente Municipal



Ejecucion Presupuestaria Mensual de Egresos a Mayo/2023 (Consolidado General)

Cuenta	Denominacion	Presupuesto Inicial	Reprogramacion Ampliacion	Presupuesto Actual	Acumulado Obligado	Obligado del Mes	Total Obligado	Total Pagado	Obligaciones Pend. de Pago	Saldo Actual	% Ejec.
184200630001	Aportes a Entidades Educativas e Instituciones	1.216.987.885	-516.000.000	700.987.885	299.922.160	195.286.580	495.208.740	495.208.740	0	205.779.145	70,64
184200730007	Aportes a Entidades Educativas sin Fines de	131.600.000	0	131.600.000	0	9.900.000	9.900.000	9.900.000	0	121.700.000	7,52
184200830007	Consejo Local de Salud	0	0	0	0	0	0	0	0	0	NAN
184201030001	Consejo Local de Salud	0	0	0	0	0	0	0	0	0	NAN
184201630001	AJUMPA	0	0	0	0	0	0	0	0	0	NAN
184500000000	INDEMNIZACIONES	0	0	0	0	0	0	0	0	0	NAN
184500130001	Indemnizaciones	0	0	0	0	0	0	0	0	0	NAN
184600000000	SUBSIDIO Y ASISTENCIA SOCIAL	0	0	0	0	0	0	0	0	0	NAN
184600030001	Subsidio y asistencia social	141.000.000	-134.000.000	7.000.000	1.950.000	0	1.950.000	1.950.000	0	5.050.000	27,86
184600030007	Subsidio y Asistencia Social a Personas y	9.000.000	0	9.000.000	0	0	0	0	0	9.000.000	0,00
184700000000	TRANSFRENCIA PARA COMPLEMENTO NUTRICIONAL EN	1.125.014.514	-262.000.000	863.014.514	0	0	0	0	0	863.014.514	0,00
184700030003	TRNSFP. PARA COMPLEMENTO NUTRICIONAL EN ESC.	1.125.014.514	-262.000.000	863.014.514	0	0	0	0	0	863.014.514	0,00
190000000000	OTROS GASTOS	3.771.556.889	4.083.374.737	7.854.931.626	2.099.036.073	3.987.582.889	6.086.618.962	5.579.388.022	507.230.940	1.768.312.664	77,49
191000000000	PAGO DE IMPUESTOS, TASAS Y GASTOS JUD. Y OTROS	78.030.000	1.624.000.000	1.702.030.000	881.237.968	213.552.645	1.094.790.613	689.148.173	405.642.440	607.239.387	64,32
191000030001	Pago de Impuesto Tasas y Multas	78.030.000	1.624.000.000	1.702.030.000	881.237.968	213.552.645	1.094.790.613	689.148.173	405.642.440	607.239.387	64,32
192000000000	DEVOLUCIÓN DE IMPUESTOS Y OTROS SERVICIOS NO	40.460.000	-36.000.000	4.460.000	1.170.116	1.039.296	2.209.412	2.209.412	0	2.250.588	49,54
192000030001	DEVOLUCIÓN DE IMPUESTOS Y OTROS SERVICIOS NO	40.460.000	-36.000.000	4.460.000	1.170.116	1.039.296	2.209.412	2.209.412	0	2.250.588	49,54
196000000000	DEUDAS PENDIENTES DE PAGO DE EJERCICIOS	3.653.066.889	2.495.374.737	6.148.441.626	1.216.627.989	3.772.990.948	4.989.618.937	4.888.030.437	101.588.500	1.158.822.689	81,15
196000030001	DEUDAS PEND.DE PAGO DE GASTOS CORRIENTES EJERC.	3.362.081.403	1.547.274.737	4.909.356.140	1.189.239.989	2.649.749.178	3.838.989.167	3.838.989.167	0	1.070.366.973	78,20
196000030003	Deudas Pendientes de Ejercicios Anteriores	290.985.486	262.000.000	552.985.486	0	476.590.500	476.590.500	451.000.000	25.590.500	76.394.986	86,18
196000030007	DEUDAS PEND.DE PAGO DE GASTOS CORRIENTES EJERC.	0	140.000.000	140.000.000	0	132.628.270	132.628.270	132.628.270	0	7.371.730	94,73
196000030011	Deudas Pend.De Pago De Gastos Corrientes Ejerc.	0	546.100.000	546.100.000	27.388.000	514.023.000	541.411.000	465.413.000	75.998.000	4.689.000	99,14
200000000000	GASTOS DE CAPITAL	36.132.690.072	120.000.000	36.252.690.072	12.314.796.702	3.356.281.693	15.671.078.395	15.122.867.801	548.210.594	20.581.611.677	43,23
240000000000	MINERALES	5.285.452.000	-1.042.000.000	4.243.452.000	10.800.000	0	10.800.000	10.800.000	0	4.232.652.000	0,25
242000000000	MINERALES	5.285.452.000	-1.042.000.000	4.243.452.000	10.800.000	0	10.800.000	10.800.000	0	4.232.652.000	0,25
242000030001	Minerales	1.217.175.000	0	1.217.175.000	10.800.000	0	10.800.000	10.800.000	0	1.206.375.000	0,89
242000030011	Minerales	3.703.812.000	-1.042.000.000	2.661.812.000	0	0	0	0	0	2.661.812.000	0,00
250000000000	INVERSIÓN FISICA	8.187.294.747	-1.550.000.000	6.637.294.747	0	0	0	0	0	6.637.294.747	0,00
251000000000	ADQUISICION DE INMUEBLES	0	0	0	0	0	0	0	0	0	NAN
251100030001	Tierras y Terrenos	0	0	0	0	0	0	0	0	0	NAN
251200030001	Adquisicion de Edificios e Instalaciones	0	0	0	0	0	0	0	0	0	NAN
252000000000	CONSTRUCCIONES	6.632.014.747	-1.300.000.000	5.332.014.747	0	0	0	0	0	5.332.014.747	0,00
252100030001	Construcciones de Obras de Uso Publico	523.604.823	0	523.604.823	0	0	0	0	0	523.604.823	0,00
252100030003	Construcciones de Obras de Uso Publico	2.982.520.000	-2.513.520.000	469.000.000	0	0	0	0	0	469.000.000	0,00
252100030011	Construccion de Obras de Uso Publico	1.723.690.622	-800.000.000	923.690.622	0	0	0	0	0	923.690.622	0,00
252200030001	Construcciones de Obras de Uso Institucional	1.065.099.302	0	1.065.099.302	0	0	0	0	0	1.065.099.302	0,00
252200030003	Construccion de Obras de Uso Institucional	0	2.213.520.000	2.213.520.000	0	0	0	0	0	2.213.520.000	0,00
252200030011	Construcciones de Obras de Uso Institucional	337.100.000	-200.000.000	137.100.000	0	0	0	0	0	137.100.000	0,00
253000000000	ADQ.DE MAQ.EQ.Y HERRAMIENTAS MAYORES	1.151.985.486	-466.000.000	685.985.486	0	0	0	0	0	685.985.486	0,00
253100030001	Maquinaria y Equipo de la Construccion	0	0	0	0	0	0	0	0	0	NAN
253100030011	Maquinaria y Equipos de La Construccion	503.000.000	-446.000.000	57.000.000	0	0	0	0	0	57.000.000	0,00
253300030001	Maquinarias y Equipos Industriales	0	0	0	0	0	0	0	0	0	NAN
253400030001	Equipos Educativos y Recreacionales	0	0	0	0	0	0	0	0	0	NAN
253400030003	Equipos Educativos y Recreacionales	113.985.486	-20.000.000	93.985.486	0	0	0	0	0	93.985.486	0,00
253500030001	Equipos de Salud y de Laboratorio	0	0	0	0	0	0	0	0	0	NAN
253600030001	Equipos de Comunicaciones	180.000.000	0	180.000.000	0	0	0	0	0	180.000.000	0,00
253600030011	Equipos de Comunicaciones	180.000.000	0	180.000.000	0	0	0	0	0	180.000.000	0,00
253700030001	Equipos de Transporte	0	0	0	0	0	0	0	0	0	NAN

C. P. Gladys Ledesma
Enc. Ejecucion Presupuestaria

C. P. Meriza Villalba
Cefe Dpto. Contabilidad

C. P. Liz Rosana Gonzalez
Director Administracion y Finanzas

Dra. Nilsa Carmita Sanchez
Secretario General

Lic. Alcides Ramon Riveros Candia
Intendente Municipal



Cuenta	Denominacion	Presupuesto Inicial	Reprogramacion Ampliacion	Presupuesto Actual	Acumulado Obligado	Obligado del Mes	Total Obligado	Total Pagado	Obligaciones Pend. de Pago	Saldo Actual	% Ejec.
253700030011	Equipos de Transporte	175.000.000	0	175.000.000	0	0	0	0	0	175.000.000	0,00
254000000000	ADQ.DE EQUIPOS DE OFICINA Y COMPUTACION	207.494.514	216.000.000	423.494.514	0	0	0	0	0	423.494.514	0,00
254100030001	Adquisición de Muebles y Enseres	0	0	0	0	0	0	0	0	0	NAN
254100030003	Adquisición de Muebles y Enseres	0	20.000.000	20.000.000	0	0	0	0	0	20.000.000	0,00
254200030001	Adquisicion de equipos de Oficina	0	0	0	0	0	0	0	0	0	NAN
254300030001	Adquisicion Equipos de Computacion	0	0	0	0	0	0	0	0	0	NAN
254300030003	Adquisicion Equipos de Computacion	207.494.514	0	207.494.514	0	0	0	0	0	207.494.514	0,00
254300030011	Adquisicion Equipos de Computacion	0	196.000.000	196.000.000	0	0	0	0	0	196.000.000	0,00
257000000000	ADQUISICIÓN DE ACTIVOS INTANGIBLES	80.000.000	0	80.000.000	0	0	0	0	0	80.000.000	0,00
257900030001	Activos Intangibles - Software	80.000.000	0	80.000.000	0	0	0	0	0	80.000.000	0,00
257900030011	Activos Intangibles - Software	0	0	0	0	0	0	0	0	0	NAN
258000000000	ESTUDIOS DE PROYECTOS DE INVERSIÓN	115.800.000	0	115.800.000	0	0	0	0	0	115.800.000	0,00
258900030001	Estudios Proyectos de Inversion - Varios	0	0	0	0	0	0	0	0	0	NAN
258900030011	Estudios Proyectos de Inversion Varios	115.800.000	0	115.800.000	0	0	0	0	0	115.800.000	0,00
259000000000	OTROS GASTOS DE INVERSION Y REPARACIONES MAYORES	0	0	0	0	0	0	0	0	0	NAN
259900030001	Otras Reparaciones Mayores	0	0	0	0	0	0	0	0	0	NAN
270000000000	SERVICIO DE LA DEUDA PUBLICA	14.109.029.127	0	14.109.029.127	10.415.369.702	121.400.745	10.536.770.447	10.536.770.447	0	3.572.258.680	74,68
273000000000	AMORTIZACION DE LA DEUDA PUBLICA INTERNA	14.109.029.127	0	14.109.029.127	10.415.369.702	121.400.745	10.536.770.447	10.536.770.447	0	3.572.258.680	74,68
273300030001	Amortizacion de Deuda con el Sector Privado	14.109.029.127	0	14.109.029.127	10.415.369.702	121.400.745	10.536.770.447	10.536.770.447	0	3.572.258.680	74,68
280000000000	TRANSFERENCIAS	3.137.681.068	120.000.000	3.257.681.068	1.839.627.000	536.274.000	2.375.901.000	2.375.901.000	0	881.780.068	72,93
287000000000	TRANSFERENCIAS DE CAPITAL AL SECTOR PRIVADO	349.602.750	-160.000.000	189.602.750	0	0	0	0	0	189.602.750	0,00
287100030001	Transferencias de Capital Sector Privado	227.802.750	-160.000.000	67.802.750	0	0	0	0	0	67.802.750	0,00
287100030007	transferencia de capital sector privado	121.800.000	0	121.800.000	0	0	0	0	0	121.800.000	0,00
289000000000	OTRAS TRANSFERENCIAS DE CAPITAL AL SECTOR PUBLICO	2.788.078.318	280.000.000	3.068.078.318	1.839.627.000	536.274.000	2.375.901.000	2.375.901.000	0	692.177.318	77,44
289600030001	Transferencias a Organizaciones Municipales	2.598.278.318	280.000.000	2.878.278.318	1.839.627.000	536.274.000	2.375.901.000	2.375.901.000	0	502.377.318	82,55
289600030007	Transferencias a Organizaciones Municipales	189.800.000	0	189.800.000	0	0	0	0	0	189.800.000	0,00
290000000000	OTROS GASTOS	5.413.233.130	2.592.000.000	8.005.233.130	49.000.000	2.698.606.948	2.747.606.948	2.199.396.354	548.210.594	5.257.626.182	34,32
291000000000	PAGO DE IMPUESTOS, TASAS Y GASTOS JUD. Y OTROS	0	0	0	0	0	0	0	0	0	NAN
298000000000	DEUDAS PEND.DE PAGO DE GASTOS DE CAP. EJERC.	5.413.233.130	2.592.000.000	8.005.233.130	49.000.000	2.698.606.948	2.747.606.948	2.199.396.354	548.210.594	5.257.626.182	34,32
298000020013	Deudas Pend.De Pago De Gastos De Cap. Ejerc.	364.465.000	0	364.465.000	0	0	0	0	0	364.465.000	0,00
298000030001	DEUDAS PEND.DE PAGO DE GASTOS DE CAP. EJERC.	99.000.000	0	99.000.000	0	55.000.000	55.000.000	55.000.000	0	44.000.000	55,56
298000030003	DEUDAS PEND.DE PAGO DE GASTOS DE CAP. EJERC.	0	300.000.000	300.000.000	0	270.008.055	270.008.055	270.008.055	0	29.991.945	90,00
298000030011	Deudas Pend.De Pago De Gastos De Cap. Ejerc.	797.597.378	2.292.000.000	3.089.597.378	0	2.373.598.893	2.373.598.893	1.825.388.299	548.210.594	715.998.485	76,83
298000030013	DEUDAS PEND.DE PAGO DE GASTOS DE CAP. EJERC.	4.516.635.752	0	4.516.635.752	49.000.000	0	49.000.000	49.000.000	0	4.467.635.752	1,08
Total General		112.412.500.000	0	112.412.500.000	36.310.977.275	13.164.152.931	49.475.130.206	37.691.953.502	11.783.176.704	62.937.369.794	44,01

C.P. Gladys Ledesma
Enc. Ejecucion Presupuestaria

