

Cuenta	Denominacion	Presupuesto Inicial	Reprogramacion Ampliacion	Presupuesto Actual	Devengado Acumulado	Devengado del Mes	Total Devengado	Total Ejecutado	Saldo Actual	% Ejec.
1000000000	INGRESOS CORRIENTES	79.772.500.000	13.792.376.180	93.564.876.180	75.904.100.167	3.507.798.082	79.411.898.249	79.411.898.249	14.152.977.931	84,87
1100000000	INGRESOS TRIBUTARIOS	54.365.000.000	3.300.000.000	57.665.000.000	49.466.894.929	2.738.480.958	52.205.375.887	52.205.375.887	5.459.624.113	90,53
1120000000	IMPUESTOS SOBRE LA PROPIEDAD	32.173.000.000	4.300.000.000	36.473.000.000	29.042.982.898	2.045.941.744	31.088.924.642	31.088.924.642	5.384.075.358	85,24
11200130001	Impuesto Inmobiliario	19.500.000.000	0	19.500.000.000	19.472.725.331	1.735.628.173	21.208.353.504	21.208.353.504	1.708.353.504	108,76
11200330001	Impuesto Adicional a los Baldios	715.000.000	0	715.000.000	274.345.867	25.747.563	300.093.430	300.093.430	414.906.570	41,97
11200530001	Impuesto a la Patente de Rodados	7.370.000.000	0	7.370.000.000	3.975.540.868	60.433.870	4.035.974.738	4.035.974.738	3.334.025.262	54,76
11200630001	Impuesto a la Construccion	3.700.000.000	4.300.000.000	8.000.000.000	4.054.211.946	132.237.144	4.186.449.090	4.186.449.090	3.813.550.910	52,33
11200730001	Impuesto al Fraccionamiento de Tierra	100.000.000	0	100.000.000	35.442.507	7.274.638	42.717.145	42.717.145	57.282.855	42,72
11200830001	Impuesto a la Transferencia de Bienes Raices	788.000.000	0	788.000.000	1.230.716.379	84.620.356	1.315.336.735	1.315.336.735	527.336.735	166,92
11209930001	IMPUESTOS ADICIONALES S/ RODADOS F.C.ESPECIAL - SOAT	0	0	0	0	0	0	0	0	NAN
11300000000	IMPUESTOS INTERNOS SOBRE BIENES Y SERVICIOS	16.530.000.000	0	16.530.000.000	15.070.239.858	235.834.258	15.306.074.116	15.306.074.116	1.223.925.884	92,60
11300930001	Impuesto a Patente a la Profesion, Comercio e	14.900.000.000	0	14.900.000.000	14.255.322.504	203.151.566	14.458.474.070	14.458.474.070	441.525.930	97,04
11301030001	Impuesto a la Publicidad y Propaganda	760.000.000	0	760.000.000	291.231.219	1.744.683	292.975.902	292.975.902	467.024.098	38,55
11301130001	Impuesto a los Espect. Public y a los Juegos Entret.	425.000.000	0	425.000.000	273.840.000	20.640.000	294.480.000	294.480.000	130.520.000	69,29
11301230001	Impuesto a las Operaciones de Credito	100.000.000	0	100.000.000	61.059.556	2.076.600	63.136.156	63.136.156	36.863.844	63,14
11301330001	Impuesto a las Rifas, Ventas p/Sorteos y Sorteos	0	0	0	1.200.000	0	1.200.000	1.200.000	1.200.000	INF
11301530001	Impuesto al Faenamiento	0	0	0	0	0	0	0	0	NAN
11301630001	Impuesto al Registro de Marcas y Señales Hacienda y	0	0	0	0	0	0	0	0	NAN
11301730001	Impuesto al Papel Sellado y Estampilla Municipales	235.000.000	0	235.000.000	185.667.079	8.109.409	193.776.488	193.776.488	41.223.512	82,46
11301830001	Impuesto al Cementerio	110.000.000	0	110.000.000	1.919.500	112.000	2.031.500	2.031.500	107.968.500	1,85
11900000000	OTROS INGRESOS TRIBUTARIOS	5.662.000.000	-1.000.000.000	4.662.000.000	5.353.672.173	456.704.956	5.810.377.129	5.810.377.129	1.148.377.129	124,63
11900330001	Multas	1.375.000.000	-1.000.000.000	375.000.000	1.002.326.458	100.536.742	1.102.863.200	1.102.863.200	727.863.200	294,10
11900630001	Contribucion para Conservacion de Pavimento	1.600.000.000	0	1.600.000.000	1.867.178.788	169.007.274	2.036.186.062	2.036.186.062	436.186.062	127,26
11900730001	Contrib. Especial Adicional al Imp. Inmob. (Art. 166	1.950.000.000	0	1.950.000.000	2.060.365.308	180.095.820	2.240.461.128	2.240.461.128	290.461.128	114,90
11900830001	Contrib. Especial Adicional al Imp. Pat. Rodado (Art.	737.000.000	0	737.000.000	423.801.619	7.065.120	430.866.739	430.866.739	306.133.261	58,46
13000000000	INGRESOS NO TRIBUTARIOS	13.478.500.000	3.200.000.000	16.678.500.000	9.418.295.278	545.442.872	9.963.738.150	9.963.738.150	6.714.761.850	59,74
13200000000	TASAS Y DERECHOS	13.166.500.000	3.200.000.000	16.366.500.000	9.354.174.540	539.716.026	9.893.890.566	9.893.890.566	6.472.609.434	60,45
13201930001	Tasas Varias (OPACI)	1.002.500.000	0	1.002.500.000	703.700.000	18.030.000	721.730.000	721.730.000	280.770.000	71,99
13202130001	Tasas por Servicio de Salubridad	2.186.000.000	-800.000.000	1.386.000.000	1.260.448.037	7.255.151	1.267.703.188	1.267.703.188	118.296.812	91,46
13202230001	Tasa por Contratacion e Inspeccion de Pesas y Medidas	100.000.000	0	100.000.000	39.366.000	1.387.930	40.753.930	40.753.930	59.246.070	40,75
13202330001	Tasa por Inspeccion de Instalaciones	363.000.000	0	363.000.000	822.261.601	30.830.981	853.092.582	853.092.582	490.092.582	235,01
13202430001	Tasa por Servicio de Inspeccion de Autovehiculos	800.000.000	0	800.000.000	225.533.100	4.190.400	229.723.500	229.723.500	570.276.500	28,72
13202530001	Tasa por Servicio de Desinfeccion	2.400.000.000	4.000.000.000	6.400.000.000	2.322.964.351	29.978.801	2.352.943.152	2.352.943.152	4.047.056.848	36,76
13202630001	Tasa por Recoleccion de Basura, Limpieza Vias Public.	2.600.000.000	0	2.600.000.000	1.930.681.182	332.794.680	2.263.475.862	2.263.475.862	336.524.138	87,06
13202730001	Tasa por Conservacion de Parques, Jardines y Paseos	960.000.000	0	960.000.000	901.088.605	77.383.760	978.472.365	978.472.365	18.472.365	101,92
13203030001	Tasa por Serv. Prev. y Protec. Riesgos de Incendio,	1.755.000.000	0	1.755.000.000	1.145.986.454	37.827.015	1.183.813.469	1.183.813.469	571.186.531	67,45
13203230001	Tasa por Servicio de Desinfeccion y Lucha c/Insectos y	600.000.000	0	600.000.000	2.145.210	37.308	2.182.518	2.182.518	597.817.482	0,36
13203330001	Tasas por Servicio de Seguridad	400.000.000	0	400.000.000	0	0	0	0	400.000.000	0,00
13300000000	MULTAS Y OTROS DERECHOS NO TRIBUTARIOS	312.000.000	0	312.000.000	64.120.738	5.726.846	69.847.584	69.847.584	242.152.416	22,39
13300130001	Multas	100.000.000	0	100.000.000	1.507.000	0	1.507.000	1.507.000	98.493.000	1,51
13300330001	Espectaculos Cinematograficos	12.000.000	0	12.000.000	0	0	0	0	12.000.000	0,00
13300930001	Canon Especial por Usufructo de Vias Pùblicas de	0	0	0	0	0	0	0	0	NAN
13309930001	Otros - Recargo por Cobro Externo	200.000.000	0	200.000.000	62.613.738	5.726.846	68.340.584	68.340.584	131.659.416	34,17
13309930002	FONDO COBERTURA ESPECIAL - SOAT	0	0	0	0	0	0	0	0	NAN
14000000000	VENTA DE BIENES Y SERVICIOS DE ADMINISTRACIONES PUBLICAS	7.087.000.000	0	7.087.000.000	4.546.818.751	174.385.412	4.721.204.163	4.721.204.163	2.365.795.837	66,62
14100000000	VENTA DE BIENES DE LAS ADMINISTRACIONES PUBLICAS	3.177.000.000	0	3.177.000.000	1.667.363.237	53.112.700	1.720.475.937	1.720.475.937	1.456.524.063	54,15
14100130001	Venta de Libros, Formularios y Documentos	2.400.000.000	0	2.400.000.000	1.350.391.450	47.172.500	1.397.563.950	1.397.563.950	1.002.436.050	58,23
14100830001	Provision de Copias de Planos, Informes Tecnicos, Plan	50.000.000	0	50.000.000	2.402.476	120.000	2.522.476	2.522.476	47.477.524	5,04
14101030001	Chapas Numerativas de Inmuebles	7.000.000	0	7.000.000	0	0	0	0	7.000.000	0,00
14101330001	Provision de Distintivos para Vehiculos	720.000.000	0	720.000.000	314.569.311	5.820.200	320.389.511	320.389.511	399.610.489	44,50


C.P. Gladys Ledesma
Enc. Ejecucion Presupuestaria

C.P. Mariza Villalba
Jefe Dpto. Contabilidad

Lic. Fabio David Alvarenga Sosa
Encargado de Despacho D.A.F.

Dra. Nilsa Carmita Sanchez
Secretario General

Lic. Alcides Ramon Riveros Candia
Intendente Municipal



Cuenta	Denominacion	Presupuesto Inicial	Reprogramacion Ampliacion	Presupuesto Actual	Devengado Acumulado	Devengado del Mes	Total Devengado	Total Ejecutado	Saldo Actual	% Ejec.
14109930001	ADICIONAL S/ REGISTROS F.C.ESPECIAL - SOAT	0	0	0	0	0	0	0	0	NAN
14200000000	VENTA DE SERVICIOS DE LAS ADMINISTRACIONES PUBLICAS	3.910.000.000	0	3.910.000.000	2.879.455.514	121.272.712	3.000.728.226	3.000.728.226	909.271.774	76,74
14200730001	Aranceles Educativos	170.000.000	0	170.000.000	150.625.000	11.450.000	162.075.000	162.075.000	7.925.000	95,34
14201030001	Servicios Medicos y Hospitalarios	0	0	0	0	0	0	0	0	NAN
14201230001	Servicios Varios	240.000.000	0	240.000.000	57.572.420	4.155.000	61.727.420	61.727.420	178.272.580	25,72
14201330001	Examen Psicotecnico	780.000.000	0	780.000.000	628.672.600	31.764.600	660.437.200	660.437.200	119.562.800	84,67
14201530001	Servicios Tecnicos y Administrativos en General	2.720.000.000	0	2.720.000.000	2.042.585.494	73.903.112	2.116.488.606	2.116.488.606	603.511.394	77,81
15000000000	TRANSFERENCIAS CORRIENTES	4.000.000.000	1.292.376.180	5.292.376.180	4.658.772.130	0	4.658.772.130	4.658.772.130	633.604.050	88,03
15300000000	TRANSF. CONSOLID. INTERGUB. CORRIENTES POR COPARTIC	4.000.000.000	1.292.376.180	5.292.376.180	4.658.772.130	0	4.658.772.130	4.658.772.130	633.604.050	88,03
15307030003	Aporte del Gobierno Central - FONACIDE - CORRIENTE	1.416.000.000	-207.623.820	1.208.376.180	572.533.757	0	572.533.757	572.533.757	635.842.423	47,38
15307030011	Aportes del Gobierno con Royalties	1.884.000.000	1.500.000.000	3.384.000.000	3.435.987.440	0	3.435.987.440	3.435.987.440	51.987.440	101,54
15308030007	Aport. del Gob. Central con Canon Fiscal (Juegos de	700.000.000	0	700.000.000	650.250.933	0	650.250.933	650.250.933	49.749.067	92,89
15500000000	OTRAS TRANSFERENCIAS	0	0	0	0	0	0	0	0	NAN
15501000000	Otros Aportes	0	0	0	0	0	0	0	0	NAN
16000000000	RENTAS DE LA PROPIEDAD	842.000.000	0	842.000.000	549.907.110	49.488.840	599.395.950	599.395.950	242.604.050	71,19
16100000000	INTERESES	40.000.000	0	40.000.000	1.493.500	43.695	1.537.195	1.537.195	38.462.805	3,84
16100130001	Intereses Moratorios por Financiacion Tributaria	30.000.000	0	30.000.000	1.493.500	43.695	1.537.195	1.537.195	28.462.805	5,12
16100230001	Intereses por Depositos	10.000.000	0	10.000.000	0	0	0	0	10.000.000	0,00
16300000000	ARRENDAMIENTOS DE INMUEBLES, TIERRAS, TERRENOS Y OTROS	802.000.000	0	802.000.000	548.413.610	49.445.145	597.858.755	597.858.755	204.141.245	74,55
16301130001	Usufructos de Tierra en Cementerios	432.000.000	0	432.000.000	307.398.490	25.273.485	332.671.975	332.671.975	99.328.025	77,01
16301430001	Ocupacion de Casillas, Mesas, Puesto de Ventas y Otros	50.000.000	0	50.000.000	351.000	31.500	382.500	382.500	49.617.500	0,77
16301930001	Uso de Gimnasio Municipal	0	0	0	0	0	0	0	0	NAN
16302130001	Uso de Teatro y Salon Municipal	120.000.000	0	120.000.000	156.005.000	19.200.000	175.205.000	175.205.000	55.205.000	146,00
16302330001	Ocupacion Precaria de Bienes de Dominio Publico	160.000.000	0	160.000.000	58.437.120	4.890.660	63.327.780	63.327.780	96.672.220	39,58
16302430001	Arrendamiento de Terrenos Municipales	40.000.000	0	40.000.000	16.822.000	49.500	16.871.500	16.871.500	23.128.500	42,18
16303030001	Arrendamiento por colocación de andamios, tarimas y	0	0	0	0	0	0	0	0	NAN
16303130001	Arrendamiento por colocación permanente de	0	0	0	0	0	0	0	0	NAN
16303230001	Arrendamiento de espacios reservados para	0	0	0	9.400.000	0	9.400.000	9.400.000	9.400.000	INF
18000000000	DONACIONES CORRIENTES	0	0	0	0	0	0	0	0	NAN
18100000000	DONACIONES CORRIENTES INTERNAS	0	0	0	0	0	0	0	0	NAN
18100930001	Varias	0	0	0	0	0	0	0	0	NAN
19000000000	OTROS RECURSOS CORRIENTES	0	6.000.000.000	6.000.000.000	7.263.411.969	0	7.263.411.969	7.263.411.969	1.263.411.969	121,06
19100030001	Otros Recursos	0	6.000.000.000	6.000.000.000	7.263.411.969	0	7.263.411.969	7.263.411.969	1.263.411.969	121,06
20000000000	INGRESOS DE CAPITAL	11.140.000.000	6.207.623.820	17.347.623.820	16.831.440.178	10.366.613	16.841.806.791	16.841.806.791	505.817.029	97,08
21000000000	VENTAS DE ACTIVOS	300.000.000	0	300.000.000	46.241.394	10.366.613	56.608.007	56.608.007	243.391.993	18,87
21100000000	VENTA DE ACTIVOS DE CAPITAL	300.000.000	0	300.000.000	46.241.394	10.366.613	56.608.007	56.608.007	243.391.993	18,87
21101030001	Venta de Activos Fijos	300.000.000	0	300.000.000	46.241.394	10.366.613	56.608.007	56.608.007	243.391.993	18,87
22000000000	TRANSFERENCIAS DE CAPITAL	10.840.000.000	6.207.623.820	17.047.623.820	16.785.198.784	0	16.785.198.784	16.785.198.784	262.425.036	98,46
22300000000	TRANSF. CONSOLIDAB. INTERGUB. CAPITAL POR COPARTICIP	10.840.000.000	6.207.623.820	17.047.623.820	16.785.198.784	0	16.785.198.784	16.785.198.784	262.425.036	98,46
22307030003	Aporte del Gobierno Central - FONACIDE - Capital	3.304.000.000	-1.056.000.000	2.248.000.000	1.335.912.100	0	1.335.912.100	1.335.912.100	912.087.900	59,43
22307030011	Aportes del Gobierno Central con Royalties	7.536.000.000	6.000.000.000	13.536.000.000	13.743.949.766	0	13.743.949.766	13.743.949.766	207.949.766	101,54
22307030092	Aporte del Gobierno Central - Ley 7264/2024	0	1.263.623.820	1.263.623.820	1.705.336.918	0	1.705.336.918	1.705.336.918	441.713.098	134,96
23000000000	DONACIONES DE CAPITAL	0	0	0	0	0	0	0	0	NAN
23100000000	DONACIONES NACIONALES	0	0	0	0	0	0	0	0	NAN
23100930009	Donaciones Varias	0	0	0	0	0	0	0	0	NAN
30000000000	RECURSOS DE FINANCIAMIENTO	21.500.000.000	3.500.000.000	25.000.000.000	19.408.885.596	8.000.000.000	27.408.885.596	27.408.885.596	2.408.885.596	109,64
31000000000	ENDEUDAMIENTO INTERNO	21.500.000.000	3.500.000.000	25.000.000.000	17.500.000.000	8.000.000.000	25.500.000.000	25.500.000.000	500.000.000	102,00
31100000000	CREDITO INTERNO	0	0	0	0	0	0	0	0	NAN
31100020013	Crédito Interno	0	0	0	0	0	0	0	0	NAN
31300000000	PRESTAMOS DEL SECTOR PRIVADO	21.500.000.000	3.500.000.000	25.000.000.000	17.500.000.000	8.000.000.000	25.500.000.000	25.500.000.000	500.000.000	102,00


C.P. Gladys Ledesma
Enc. Ejecucion Presupuestaria

C.P. Mariza Villalba
Jefe Dpto. Contabilidad

Lic. Fabio David Alvarenga Sosa
Encargado de Despacho D.A.F.


Dra. Nilsa Carmita Sanchez
Secretario General

Lic. Alcides Ramon Riveros Candia
Intendente Municipal



Cuenta	Denominacion	Presupuesto Inicial	Reprogramacion Ampliacion	Presupuesto Actual	Devengado Acumulado	Devengado del Mes	Total Devengado	Total Ejecutado	Saldo Actual	% Ejec.
31300030001	Préstamos Sector Privado	21.500.000.000	3.500.000.000	25.000.000.000	17.500.000.000	8.000.000.000	25.500.000.000	25.500.000.000	500.000.000	102,00
34000000000	SALDO INICIAL DE CAJA	0	0	0	1.908.885.596	0	1.908.885.596	1.908.885.596	1.908.885.596	INF
34100000000	SALDO INICIAL DE CAJA FONACIDE	0	0	0	1.908.885.596	0	1.908.885.596	1.908.885.596	1.908.885.596	INF
34100030003	Saldo Inicial de Caja - Ley 4758/12 FONACIDE	0	0	0	1.319.754.831	0	1.319.754.831	1.319.754.831	1.319.754.831	INF
34100030007	Saldo Inicial de Caja - Juegos de Azar	0	0	0	372.934	0	372.934	372.934	372.934	INF
34100030011	Saldo Inicial de Caja - Royalties y Compensaciones	0	0	0	588.757.831	0	588.757.831	588.757.831	588.757.831	INF
Total General		112.412.500.000	23.500.000.000	135.912.500.000	112.144.425.941	11.518.164.695	123.662.590.636	123.662.590.636	12.249.909.364	90,99

C.P. Gladys Ledesma
Enc. Ejecucion Presupuestaria



C.P. Mariza Villalba
Jefe Dpto. Contabilidad



Lic. Fabio David Alvarenga Sosa
Encargado de Despacho D.A.F.



Dra. Nilsa Carmita Sanchez
Secretario General



Lic. Alcides Ramon Riveros Candia
Intendente Municipal