



Cuenta	Denominacion	Presupuesto Inicial	Reprogramacion Ampliacion	Presupuesto Actual	Acumulado Obligado	Obligado del Mes	Total Obligado	Total Pagado	Obligaciones Pend. de Pago	Saldo Actual	% Ejec.
124500030001	Servicios de Limpieza, Aseo y Fumigacion	548.156.355	-360.250.000	187.906.355	15.593.500	530.000	16.123.500	16.123.500	0	171.782.855	8,58
124500030011	Servicios de Limpieza, Aseo y Fumigacion	922.321.955	-672.371.955	249.950.000	249.950.000	0	249.950.000	0	249.950.000	0	100,00
124600030001	Mantenimiento y reparaciones menores de	39.700.000	1.360.000	41.060.000	30.720.000	5.290.000	36.010.000	36.010.000	0	5.050.000	87,70
124900030001	Serv.Aseo Mant. Rep. varios	214.639.200	-157.170.000	57.469.200	39.738.250	9.910.000	49.648.250	49.648.250	0	7.820.950	86,39
125000000000	ALQUILERES Y DERECHOS	352.552	0	352.552	0	0	0	0	0	352.552	0,00
125100030001	Alquiler de Edificios y locales	0	0	0	0	0	0	0	0	0	NAN
125200030001	Alquiler de Maquinarias y Equipos	352.552	0	352.552	0	0	0	0	0	352.552	0,00
125200030011	Alquiler de Maquinarias y Equipos	0	0	0	0	0	0	0	0	0	NAN
125900030001	Alquileres y Derechos Varios	0	0	0	0	0	0	0	0	0	NAN
126000000000	SERVICIOS TÉCNICOS Y PROFESIONALES	1.021.635.273	151.840.043	1.173.475.316	912.960.881	36.660.564	949.621.445	949.621.445	0	223.853.871	80,92
126100030001	De informática y Sist. Computarizados	52.225.000	-5.873.600	46.351.400	1.760.000	0	1.760.000	1.760.000	0	44.591.400	3,80
126200030001	Imprenta,Publicaciones y Reproducciones	54.000.000	-24.215.572	29.784.428	24.291.440	1.151.000	25.442.440	25.442.440	0	4.341.988	85,42
126300030001	Servicios Bancarios	623.000.000	167.269.215	790.269.215	723.583.518	34.794.124	758.377.642	758.377.642	0	31.891.573	95,96
126400030001	Primas y Gastos de Seguros	84.000.000	16.000.000	100.000.000	0	0	0	0	0	100.000.000	0,00
126500030001	Publicidad y Propaganda	8.000.000	-8.000.000	0	0	0	0	0	0	0	NAN
126600030001	Consultorias, Asesorias e Investigación	109.700.000	-38.000.000	71.700.000	71.500.000	0	71.500.000	71.500.000	0	200.000	99,72
126800030001	Servicios de Comunicaciones	42.800.000	18.300.000	61.100.000	50.076.466	715.440	50.791.906	50.791.906	0	10.308.094	83,13
126900030001	Servicios Técnicos y Profesionales, Varios	47.910.273	26.360.000	74.270.273	41.749.457	0	41.749.457	41.749.457	0	32.520.816	56,21
127000000000	SERVICIO SOCIAL	0	0	0	0	0	0	0	0	0	NAN
127200030001	Servicio de Asistencia social	0	0	0	0	0	0	0	0	0	NAN
127300030001	Servicio de Sepelios	0	0	0	0	0	0	0	0	0	NAN
128000000000	OTROS SERVICIOS EN GENERAL	73.454.856	-23.446.660	50.008.196	41.377.774	1.962.000	43.339.774	43.339.774	0	6.668.422	86,67
128100030001	Servicio de Ceremonial	42.215.856	-14.018.460	28.197.396	21.164.450	1.962.000	23.126.450	23.126.450	0	5.070.946	82,02
128200030001	Servicio de Vigilancia	0	3.671.800	3.671.800	2.975.500	0	2.975.500	2.975.500	0	696.300	81,04
128400030001	Servicio de Catering	31.239.000	-13.100.000	18.139.000	17.237.824	0	17.237.824	17.237.824	0	901.176	95,03
129000000000	SERVICIOS DE CAPACITAC. Y ADIESTRAMIENTO	4.109.098	84.980.000	89.089.098	22.340.000	0	22.340.000	22.340.000	0	66.749.098	25,08
129100030001	Capacitación del Personal Municipal	1.000.000	72.600.000	73.600.000	7.340.000	0	7.340.000	7.340.000	0	66.260.000	9,97
129200030001	Capacitacion y Formacion Laboral	0	0	0	0	0	0	0	0	0	NAN
129300030001	Capacitacion Especializada	3.109.098	12.380.000	15.489.098	15.000.000	0	15.000.000	15.000.000	0	489.098	96,84
130000000000	BIENES DE CONSUMO E INSUMOS	4.846.090.365	-524.068.942	4.322.021.423	1.538.020.526	165.496.441	1.703.516.967	1.703.516.967	0	2.618.504.456	39,41
131000000000	PRODUCTOS ALIMENTICIOS	218.280.460	-107.761.600	110.518.860	46.739.523	3.387.200	50.126.723	50.126.723	0	60.392.137	45,36
131100030001	Alimentos para Personas	208.659.000	-101.764.050	106.894.950	43.995.523	3.387.200	47.382.723	47.382.723	0	59.512.227	44,33
131200030001	Alimentos para Animales	9.621.460	-5.997.550	3.623.910	2.744.000	0	2.744.000	2.744.000	0	879.910	75,72
132000000000	TEXTILES Y VESTUARIOS	90.000.000	-90.000.000	0	0	0	0	0	0	0	NAN
132200030001	Prendas de Vestir	60.000.000	-60.000.000	0	0	0	0	0	0	0	NAN
132400030001	Calzados	30.000.000	-30.000.000	0	0	0	0	0	0	0	NAN
133000000000	PRODUCTOS DE PAPEL, CARTÓN E IMPRESOS	317.075.900	-87.554.622	229.521.278	27.164.960	0	27.164.960	27.164.960	0	202.356.318	11,84
133100030001	Papel de escritorio y cartón	249.086.000	-158.459.000	90.627.000	19.912.150	0	19.912.150	19.912.150	0	70.714.850	21,97
133200030001	Papel para computación	28.000.000	13.745.195	41.745.195	1.348.800	0	1.348.800	1.348.800	0	40.396.395	3,23
133300030001	Productos e Impresiones de Artes Graficas	10.089.000	70.829.183	80.918.183	172.000	0	172.000	172.000	0	80.746.183	0,21
133400030001	Productos de Papel y Carton	18.000.000	-4.170.000	13.830.000	3.617.010	0	3.617.010	3.617.010	0	10.212.990	26,15
133500030001	Libros, Revistas y Periódicos	4.400.900	-3.700.000	700.900	415.000	0	415.000	415.000	0	285.900	59,21
133900030001	Productos de Papel, Cartón e Impresos, Varios	7.500.000	-5.800.000	1.700.000	1.700.000	0	1.700.000	1.700.000	0	0	100,00
134000000000	BIENES DE CONSUMO DE OFICINAS E INSUMOS	875.219.836	866.679	876.086.515	245.163.103	51.090.900	296.254.003	296.254.003	0	579.832.512	33,82
134100030001	Elementos de Limpieza	173.500.000	-2.497.850	171.002.150	22.066.799	153.700	22.220.499	22.220.499	0	148.781.651	12,99
134200030001	Útiles de Escritorio, Oficina y Enseñanza	445.811.688	-102.660.700	343.150.988	80.952.840	10.413.000	91.365.840	91.365.840	0	251.785.148	26,63
134300030001	Útiles y Materiales Eléctricos	115.717.648	86.206.500	201.924.148	29.766.230	23.178.200	52.944.430	52.944.430	0	148.979.718	26,22
134400030001	Utensilios de Cocina y Comedor	3.500.000	-2.500.000	1.000.000	428.045	0	428.045	428.045	0	571.955	42,80

E.P. Gladys Ledesma  
Enc. Ejecucion Presupuestaria

C.P. Maria Villalba  
Jefe Dpto. Contabilidad

Lic. Fabio David Alvarenga Sosa  
Encargado de Despacho D.A.F.

Dra. Milsa Carmita Sanchez  
Secretaria General

Lic. Alcides Ramon Riveros Candia  
Intendente Municipal

*E.P. Gladys Ledesma*  
Jefa  
Ejecucion Presupuestaria



*Lic. Fabio David Alvarenga S.*  
Encargado de Despacho D.A.F.  
Municipalidad de Fndo. de la Mora





Ejecucion Presupuestaria Mensual de Egresos a Noviembre/2024 (Consolidado General)

Cuenta	Denominacion	Presupuesto Inicial	Reprogramacion Ampliacion	Presupuesto Actual	Acumulado Obligado	Obligado del Mes	Total Obligado	Total Pagado	Obligaciones Pend. de Pago	Saldo Actual	% Ejec.
184200530001	Bomberos Voluntarios - Transferencias	506.500.000	-70.782.465	435.717.535	333.798.074	9.997.858	343.795.932	0	343.795.932	91.921.603	78,90
184200630001	Aportes a Entidades Educativas e Instituciones	1.355.287.885	1.384.441.212	2.739.729.097	1.588.627.157	179.800.000	1.768.427.157	1.611.487.157	156.940.000	971.301.940	64,55
184200730007	Aportes a Entidades Educativas sin Fines de	354.730.000	230.970.000	585.700.000	497.198.954	81.000.000	578.198.954	578.198.954	0	7.501.046	98,72
184200830007	Consejo Local de Salud	0	0	0	0	0	0	0	0	0	NAN
184201030001	Consejo Local de Salud	0	0	0	0	0	0	0	0	0	NAN
184201630001	AJUMPA	0	6.000.000	6.000.000	6.000.000	0	6.000.000	6.000.000	0	0	100,00
184500000000	INDEMNIZACIONES	0	150.000.000	150.000.000	150.000.000	0	150.000.000	150.000.000	0	0	100,00
184500130001	Indemnizaciones	0	150.000.000	150.000.000	150.000.000	0	150.000.000	150.000.000	0	0	100,00
184600000000	SUBSIDIO Y ASISTENCIA SOCIAL	0	0	0	0	0	0	0	0	0	NAN
184600030001	Subsidio y Asistencia Social a Personas y	62.500.000	-2.600.000	59.900.000	14.100.000	0	14.100.000	14.100.000	0	45.800.000	23,54
184600030007	Subsidio y Asistencia Social - Juegos de Azar	9.000.000	0	9.000.000	0	0	0	0	0	9.000.000	0,00
184800000000	TRANSFERENCIA PARA COMPLEMENTO NUTRICIONAL EN	130.000.000	813.699.560	943.699.560	478.691.460	0	478.691.460	478.691.460	0	465.008.100	50,72
184800030003	TRANSF. PARA COMPLEMENTO NUTRICIONAL EN ESC.	130.000.000	813.699.560	943.699.560	478.691.460	0	478.691.460	478.691.460	0	465.008.100	50,72
184900030001	Otras Transferencias Corrientes	70.000.000	-70.000.000	0	0	0	0	0	0	0	NAN
190000000000	OTROS GASTOS	11.703.415.673	3.387.679.627	15.091.095.300	14.563.848.812	101.502.703	14.665.351.515	14.616.756.519	48.594.996	425.743.785	97,18
191000000000	PAGO DE IMPUESTOS, TASAS Y MULTAS	1.547.030.000	-873.659.983	673.370.017	341.483.628	7.516.675	349.000.303	349.000.303	0	324.369.714	51,83
191000030001	Pago de Impuesto Tasas y Multas	1.547.030.000	-873.659.983	673.370.017	341.483.628	7.516.675	349.000.303	349.000.303	0	324.369.714	51,83
192000000000	DEVOLUCION DE IMPUESTOS Y OTROS INGRESOS NO	7.460.000	11.289.000	18.749.000	15.690.722	3.056.028	18.746.750	18.746.750	0	2.250	99,99
192000030001	DEVOLUCION DE IMPUESTOS Y OTROS SERVICIOS NO	7.460.000	11.289.000	18.749.000	15.690.722	3.056.028	18.746.750	18.746.750	0	2.250	99,99
196000000000	DEUDAS PEND.DE PAGO DE GASTOS CORRIENTES EJERC.	10.148.925.673	4.250.050.610	14.398.976.283	14.206.674.462	90.930.000	14.297.604.462	14.249.009.466	48.594.996	101.371.821	99,30
196000030001	DEUDAS PEND.DE PAGO DE GASTOS CORRIENTES EJERC.	8.181.514.673	4.264.710.000	12.446.224.673	12.253.922.852	90.930.000	12.344.852.852	12.296.257.856	48.594.996	101.371.821	99,19
196000030003	Deudas Pendientes de Ejercicios Anteriores	1.286.000.000	-1.021.323.380	264.676.620	264.676.620	0	264.676.620	264.676.620	0	0	100,00
196000030007	DEUDAS PEND.DE PAGO DE GASTOS CORRIENTES EJERC.	140.000.000	-140.000.000	0	0	0	0	0	0	0	NAN
196000030011	Deudas Pend.De Pago de Gastos Corrientes Ejerc.	541.411.000	1.146.663.990	1.688.074.990	1.688.074.990	0	1.688.074.990	1.688.074.990	0	0	100,00
200000000000	GASTOS DE CAPITAL	32.502.013.264	13.634.047.722	46.136.060.986	33.842.016.830	3.467.407.742	37.309.424.572	37.202.271.870	107.152.702	8.826.636.414	80,87
240000000000	BIENES DE CAMBIO	2.621.326.040	1.384.759.352	4.006.085.392	147.440.000	2.198.442.052	2.345.882.052	2.345.882.052	0	1.660.203.340	58,56
242000000000	MINERALES	2.621.326.040	1.384.759.352	4.006.085.392	147.440.000	2.198.442.052	2.345.882.052	2.345.882.052	0	1.660.203.340	58,56
242000030001	Minerales	597.175.000	-415.775.000	181.400.000	147.440.000	10.400.000	157.840.000	157.840.000	0	23.560.000	87,01
242000030011	Minerales	2.009.686.040	311.222.804	2.320.908.844	0	2.188.042.052	2.188.042.052	2.188.042.052	0	132.866.792	94,28
250000000000	INVERSION FISICA	4.900.768.048	2.530.187.680	7.430.955.728	663.802.702	878.815.652	1.542.618.354	1.435.465.652	107.152.702	5.888.337.374	20,76
251000000000	ADQUISICION DE INMUEBLES	0	0	0	0	0	0	0	0	0	NAN
251100030001	Tierras y Terrenos	0	0	0	0	0	0	0	0	0	NAN
251200030001	Adquisicion de Edificios e Instalaciones	0	0	0	0	0	0	0	0	0	NAN
252000000000	CONSTRUCCIONES	3.932.188.048	1.440.686.978	5.372.875.026	205.000.000	693.815.652	898.815.652	898.815.652	0	4.474.059.374	16,73
252100030001	Construcciones de Obras de Uso Publico	35.379.823	-35.000.000	379.823	0	0	0	0	0	379.823	0,00
252100030003	Construcciones de Obras de Uso Publico	0	0	0	0	0	0	0	0	0	NAN
252100030011	Construccion de Obras de Uso Publico	945.740.220	1.538.583.158	2.484.323.378	205.000.000	693.815.652	898.815.652	898.815.652	0	1.585.507.726	36,18
252100030092	Construcciones de Obra de Uso Publico	0	0	0	0	0	0	0	0	0	NAN
252200030001	Construcciones de Obras de Uso Institucional	1.548.005	0	1.548.005	0	0	0	0	0	1.548.005	0,00
252200030003	Construccion de Obras de Uso Institucional	2.949.520.000	-1.308.520.000	1.641.000.000	0	0	0	0	0	1.641.000.000	0,00
252200030011	Construcciones de Obras de Uso Institucional	0	0	0	0	0	0	0	0	0	NAN
252200030092	Construccion de Obras de Uso Institucional	0	1.245.623.820	1.245.623.820	0	0	0	0	0	1.245.623.820	0,00
253000000000	ADQ.DE MAQ.EQ.Y HERRAMIENTAS MAYORES	3.985.486	839.245.216	843.230.702	157.152.702	185.000.000	342.152.702	235.000.000	107.152.702	501.078.000	40,58
253100030001	Maquinaria y Equipo de la Construccion	0	0	0	0	0	0	0	0	0	NAN
253100030011	Maquinaria y Equipos de La Construccion	0	185.000.000	185.000.000	0	185.000.000	185.000.000	185.000.000	0	0	100,00
253300030001	Maquinarias y Equipos Industriales	0	0	0	0	0	0	0	0	0	NAN
253400030001	Equipos Educativos y Recreacionales	0	0	0	0	0	0	0	0	0	NAN
253400030003	Equipos Educativos y Recreacionales	3.985.486	-3.985.486	0	0	0	0	0	0	0	NAN

C.P. Gladys Ledesma  
Enc. Ejecucion Presupuestaria

*C.P. Gladys Ledesma*  
Jefa  
Ejecución Presupuestaria



Lic. Fabio David Alvarenga Gosa  
Encargado de Despacho D.A.F.

*Lic. Fabio David Alvarenga Gosa*  
Encargado de D...  
Municipalidad de...




Dra. Nilva Carmita Sanchez  
Secretario General


Lic. Alcides Ramon Riveros Candia  
Intendente Municipal




Cuenta	Denominacion	Presupuesto Inicial	Reprogramacion Ampliacion	Presupuesto Actual	Acumulado Obligado	Obligado del Mes	Total Obligado	Total Pagado	Obligaciones Pend. de Pago	Saldo Actual	% Ejec.
253500030001	Equipos de Salud y de Laboratorio	0	0	0	0	0	0	0	0	0	NAN
253600030001	Equipos de Comunicaciones	0	0	0	0	0	0	0	0	0	NAN
253700030001	Equipos de Transporte	0	16.400.000	16.400.000	0	0	0	0	0	16.400.000	0,00
253800030011	Herramientas, Aparatos e Instrumentos en Gral.	0	204.678.000	204.678.000	0	0	0	0	0	204.678.000	0,00
254000000000	ADQ.DE EQUIPOS DE OFICINA Y COMPUTACION	336.494.514	288.505.486	625.000.000	241.800.000	0	241.800.000	241.800.000	0	383.200.000	38,69
254100030001	Adquisición de Muebles y Enseres	0	0	0	0	0	0	0	0	0	NAN
254100030003	Adquisición de Muebles y Enseres	43.000.000	564.000.000	607.000.000	241.800.000	0	241.800.000	241.800.000	0	365.200.000	39,84
254100030011	Adquisición de Muebles y Enseres	90.000.000	-90.000.000	0	0	0	0	0	0	0	NAN
254200030001	Adquisición de equipos de Oficina	0	18.000.000	18.000.000	0	0	0	0	0	18.000.000	0,00
254300030001	Adquisición Equipos de Computacion	0	0	0	0	0	0	0	0	0	NAN
254300030003	Adquisición Equipos de Computacion	7.494.514	-7.494.514	0	0	0	0	0	0	0	NAN
254300030011	Adquisición Equipos de Computacion	196.000.000	-196.000.000	0	0	0	0	0	0	0	NAN
257000000000	ADQUISICIÓN DE ACTIVOS INTANGIBLES	80.000.000	-80.000.000	0	0	0	0	0	0	0	NAN
257900030001	Activos Intangibles - Software	80.000.000	-80.000.000	0	0	0	0	0	0	0	NAN
258000000000	ESTUDIOS DE PROYECTOS DE INVERSIÓN	143.000.000	-83.150.000	59.850.000	59.850.000	0	59.850.000	59.850.000	0	0	100,00
258900030001	Estudios Proyectos de Inversion - Varios	0	0	0	0	0	0	0	0	0	NAN
258900030011	Estudios Proyectos de Inversion Varios	143.000.000	-83.150.000	59.850.000	59.850.000	0	59.850.000	59.850.000	0	0	100,00
259000000000	OTROS GASTOS DE INVERSION Y REPARACIONES MAYORES	405.100.000	0	530.000.000	0	0	0	0	0	530.000.000	0,00
259600030011	REPARACIONES MAYORES DE EQUIPOS	405.100.000	124.900.000	530.000.000	0	0	0	0	0	530.000.000	0,00
259900030001	Otras Reparaciones Mayores	0	0	0	0	0	0	0	0	0	NAN
270000000000	SERVICIO DE LA DEUDA PUBLICA	15.754.600.686	7.461.160.001	23.215.760.687	22.688.733.449	390.150.038	23.078.883.487	23.078.883.487	0	136.877.200	99,41
273000000000	AMORTIZACION DE LA DEUDA PUBLICA INTERNA	15.754.600.686	7.461.160.001	23.215.760.687	22.688.733.449	390.150.038	23.078.883.487	23.078.883.487	0	136.877.200	99,41
273300030001	Amortizacion de Deuda con el Sector Privado	15.754.600.686	7.461.160.001	23.215.760.687	22.688.733.449	390.150.038	23.078.883.487	23.078.883.487	0	136.877.200	99,41
280000000000	TRANSFERENCIAS	3.517.681.068	499.962.954	4.017.644.022	2.946.700.954	0	2.946.700.954	2.946.700.954	0	1.070.943.068	73,34
287000000000	TRANSFERENCIAS DE CAPITAL AL SECTOR PRIVADO	49.602.750	142.062.954	191.665.704	187.062.954	0	187.062.954	187.062.954	0	4.602.750	97,60
287100030001	Transferencias de Capital Sector Privado	47.802.750	-45.000.000	2.802.750	0	0	0	0	0	2.802.750	0,00
287100030007	transferencia de capital sector privado	1.800.000	0	1.800.000	0	0	0	0	0	1.800.000	0,00
287100030011	Transferencias de Capital Sector Privado	0	0	0	0	0	0	0	0	0	NAN
287400030011	Aportes a Enti. e Instituciones Privadas s/	0	187.062.954	187.062.954	187.062.954	0	187.062.954	187.062.954	0	0	100,00
289000000000	OTRAS TRANSFERENCIAS DE CAPITAL AL SECTOR PUBLICO	3.468.078.318	357.900.000	3.825.978.318	2.759.638.000	0	2.759.638.000	2.759.638.000	0	1.066.340.318	72,13
289600030001	Transferencias a Organizaciones Municipales	3.458.278.318	260.000.000	3.718.278.318	2.661.638.000	0	2.661.638.000	2.661.638.000	0	1.056.640.318	71,58
289600030007	Transferencias a Organizaciones Municipales	9.800.000	97.900.000	107.700.000	98.000.000	0	98.000.000	98.000.000	0	9.700.000	90,99
290000000000	OTROS GASTOS	5.707.637.422	1.757.977.735	7.465.615.157	7.395.339.725	0	7.395.339.725	7.395.339.725	0	70.275.432	99,06
291000000000	PAGO DE IMPUESTOS, TASAS Y GASTOS JUD. Y OTROS	0	0	0	0	0	0	0	0	0	NAN
298000000000	DEUDAS PEND.DE PAGO DE GASTOS DE CAP. EJERC.	5.707.637.422	1.757.977.735	7.465.615.157	7.395.339.725	0	7.395.339.725	7.395.339.725	0	70.275.432	99,06
298000020013	Deudas Pend.De Pago De Gastos De Cap. Ejerc.	14.465.000	1.489.311.548	1.503.776.548	0	0	0	0	0	1.503.776.548	0,00
298000030001	DEUDAS PEND.DE PAGO DE GASTOS DE CAP. EJERC.	149.000.000	-114.000.000	35.000.000	33.000.000	0	33.000.000	33.000.000	0	2.000.000	94,29
298000030003	DEUDAS PEND.DE PAGO DE GASTOS DE CAP. EJERC.	300.000.000	-300.000.000	0	0	0	0	0	0	0	NAN
298000030011	Deudas Pend.De Pago De Gastos De Cap. Ejerc.	3.746.473.740	3.671.977.735	7.418.451.475	7.362.339.725	0	7.362.339.725	7.362.339.725	0	56.111.750	99,24
298000030013	DEUDAS PEND.DE PAGO DE GASTOS DE CAP. EJERC.	1.512.163.682	-1.500.000.000	12.163.682	0	0	0	0	0	12.163.682	0,00

  
C. P. Gladys Ledesma  
Jefa  
Ejecución Presupuestaria

  
CP MARIZA VILLALBA  
Jefa de Contabilidad  
Municipalidad de Frdo. de la Mora

  
Lic. Fabio David Alvarenga S.  
Encargado de Despacho D.A.F.  
Municipalidad de Frdo. de la Mora




  
Lic. Aicides Riveros Candia  
Intendente Municipal

Ejecucion Presupuestaria Mensual de Egresos a Noviembre/2024 (Consolidado General)

Cuenta	Denominacion	Presupuesto Inicial	Reprogramacion Ampliacion	Presupuesto Actual	Acumulado Obligado	Obligado del Mes	Total Obligado	Total Pagado	Obligaciones Pend. de Pago	Saldo Actual	% Ejec.
<b>Total General</b>		112.412.500.000	23.500.000.000	135.912.500.000	105.584.688.980	7.807.288.849	113.391.977.229	98.313.945.851	15.078.027.378	22.520.522.771	83,43

C.P. Gladys Ledesma  
Enc. Ejecucion Presupuestaria

 *Gladys Ledesma*  
Jefa  
Ejecucion Presupuestaria



C.P. Mariza Villalba  
Jefe Dpto. Contabilidad



*Fabio David Alvarenga Sosa*  
Lic. Fabio David Alvarenga S.  
Encargado de Despacho D.A.F.  
Municipalidad de Fndo. de la Mora



Dra. Nilza Camilla Sanchez  
Secretaria General



Lic. Alcides Ramon Riveros Candia  
Intendente Municipal