

Cuenta	Denominacion	Presupuesto Inicial	Reprogramacion Ampliacion	Presupuesto Actual	Devengado Acumulado	Devengado del Mes	Total Devengado	Total Ejecutado	Saldo Actual	% Ejec.
1000000000	INGRESOS CORRIENTES	79.772.500.000	13.792.376.180	93.564.876.180	73.502.311.251	2.401.788.916	75.904.100.167	75.904.100.167	17.660.776.013	81,12
1100000000	INGRESOS TRIBUTARIOS	54.365.000.000	3.300.000.000	57.665.000.000	47.495.845.381	1.971.049.548	49.466.894.929	49.466.894.929	8.198.105.071	85,78
1120000000	IMPUESTOS SOBRE LA PROPIEDAD	32.173.000.000	4.300.000.000	36.473.000.000	27.585.062.487	1.457.920.411	29.042.982.898	29.042.982.898	7.430.017.102	79,63
11200130001	Impuesto Inmobiliario	19.500.000.000	0	19.500.000.000	18.703.589.508	769.135.823	19.472.725.331	19.472.725.331	27.274.669	99,86
11200330001	Impuesto Adicional a los Baldios	715.000.000	0	715.000.000	265.648.467	8.697.400	274.345.867	274.345.867	440.654.133	38,37
11200530001	Impuesto a la Patente de Rodados	7.370.000.000	0	7.370.000.000	3.906.860.618	68.680.250	3.975.540.868	3.975.540.868	3.394.459.132	53,94
11200630001	Impuesto a la Construccion	3.700.000.000	4.300.000.000	8.000.000.000	3.555.997.046	498.214.900	4.054.211.946	4.054.211.946	3.945.788.054	50,68
11200730001	Impuesto al Fraccionamiento de Tierra	100.000.000	0	100.000.000	32.424.304	3.018.203	35.442.507	35.442.507	64.557.493	35,44
11200830001	Impuesto a la Transferencia de Bienes Raices	788.000.000	0	788.000.000	1.120.542.544	110.173.835	1.230.716.379	1.230.716.379	442.716.379	156,18
11209930001	IMPUESTOS ADICIONALES S/ RODADOS F.C.ESPECIAL - SOAT	0	0	0	0	0	0	0	0	NAN
11300000000	IMPUESTOS INTERNOS SOBRE BIENES Y SERVICIOS	16.530.000.000	0	16.530.000.000	14.807.294.250	262.945.608	15.070.239.858	15.070.239.858	1.459.760.142	91,17
11300930001	Impuesto a Patente a la Profesion, Comercio e	14.900.000.000	0	14.900.000.000	14.033.955.185	221.367.319	14.255.322.504	14.255.322.504	644.677.496	95,67
11301030001	Impuesto a la Publicidad y Propaganda	760.000.000	0	760.000.000	289.729.926	1.501.293	291.231.219	291.231.219	468.768.781	38,32
11301130001	Impuesto a los Espect. Public y a los Juegos Entret.	425.000.000	0	425.000.000	251.640.000	22.200.000	273.840.000	273.840.000	151.160.000	64,43
11301230001	Impuesto a las Operaciones de Credito	100.000.000	0	100.000.000	49.155.041	11.904.515	61.059.556	61.059.556	38.940.444	61,06
11301330001	Impuesto a las Rifas, Ventas p/Sorteos y Sorteos	0	0	0	1.200.000	0	1.200.000	1.200.000	1.200.000	INF
11301530001	Impuesto al Faenamiento	0	0	0	0	0	0	0	0	NAN
11301630001	Impuesto al Registro de Marcas y Señales Hacienda y	0	0	0	0	0	0	0	0	NAN
11301730001	Impuesto al Papel Sellado y Estampilla Municipales	235.000.000	0	235.000.000	179.817.098	5.849.981	185.667.079	185.667.079	49.332.921	79,01
11301830001	Impuesto al Cementerio	110.000.000	0	110.000.000	1.797.000	122.500	1.919.500	1.919.500	108.080.500	1,75
11900000000	OTROS INGRESOS TRIBUTARIOS	5.662.000.000	-1.000.000.000	4.662.000.000	5.103.488.644	250.183.529	5.353.672.173	5.353.672.173	691.672.173	114,84
11900330001	Multas	1.375.000.000	-1.000.000.000	375.000.000	921.724.380	80.602.078	1.002.326.458	1.002.326.458	627.326.458	267,29
11900630001	Contribucion para Conservacion de Pavimento	1.600.000.000	0	1.600.000.000	1.790.833.368	76.345.420	1.867.178.788	1.867.178.788	267.178.788	116,70
11900730001	Contrib. Especial Adicional al Imp. Inmob. (Art. 166	1.950.000.000	0	1.950.000.000	1.974.914.757	85.450.551	2.060.365.308	2.060.365.308	110.365.308	105,66
11900830001	Contrib. Especial Adicional al Imp. Pat. Rodado (Art.	737.000.000	0	737.000.000	416.016.139	7.785.480	423.801.619	423.801.619	313.198.381	57,50
13000000000	INGRESOS NO TRIBUTARIOS	13.478.500.000	3.200.000.000	16.678.500.000	9.183.932.866	234.362.412	9.418.295.278	9.418.295.278	7.260.204.722	56,47
13200000000	TASAS Y DERECHOS	13.166.500.000	3.200.000.000	16.366.500.000	9.135.633.714	218.540.826	9.354.174.540	9.354.174.540	7.012.325.460	57,15
13201930001	Tasas Varias (OPACI)	1.002.500.000	0	1.002.500.000	689.360.000	14.340.000	703.700.000	703.700.000	298.800.000	70,19
13202130001	Tasas por Servicio de Salubridad	2.186.000.000	-800.000.000	1.386.000.000	1.251.921.889	8.526.148	1.260.448.037	1.260.448.037	125.551.963	90,94
13202230001	Tasa por Contratacion e Inspeccion de Pesas y Medidas	100.000.000	0	100.000.000	39.230.000	136.000	39.366.000	39.366.000	60.634.000	39,37
13202330001	Tasa por Inspeccion de Instalaciones	363.000.000	0	363.000.000	813.350.600	8.911.001	822.261.601	822.261.601	459.261.601	226,52
13202430001	Tasa por Servicio de Inspeccion de Autovehiculos	800.000.000	0	800.000.000	221.913.300	3.619.800	225.533.100	225.533.100	574.466.900	28,19
13202530001	Tasa por Servicio de Desinfeccion	2.400.000.000	4.000.000.000	6.400.000.000	2.283.022.144	39.942.207	2.322.964.351	2.322.964.351	4.077.035.649	36,30
13202630001	Tasa por Recoleccion de Basura, Limpieza Vias Public.	2.600.000.000	0	2.600.000.000	1.857.899.468	72.781.714	1.930.681.182	1.930.681.182	669.318.818	74,26
13202730001	Tasa por Conservacion de Parques, Jardines y Paseos	960.000.000	0	960.000.000	864.130.845	36.957.760	901.088.605	901.088.605	58.911.395	93,86
13203030001	Tasa por Serv. Prev. y Protec. Riesgos de Incendio,	1.755.000.000	0	1.755.000.000	1.112.660.258	33.326.196	1.145.986.454	1.145.986.454	609.013.546	65,30
13203230001	Tasa por Servicio de Desinfeccion y Lucha c/Insectos y	600.000.000	0	600.000.000	2.145.210	0	2.145.210	2.145.210	597.854.790	0,36
13203330001	Tasas por Servicio de Seguridad	400.000.000	0	400.000.000	0	0	0	0	400.000.000	0,00
13300000000	MULTAS Y OTROS DERECHOS NO TRIBUTARIOS	312.000.000	0	312.000.000	48.299.152	15.821.586	64.120.738	64.120.738	247.879.262	20,55
13300130001	Multas	100.000.000	0	100.000.000	1.507.000	0	1.507.000	1.507.000	98.493.000	1,51
13300330001	Espectaculos Cinematograficos	12.000.000	0	12.000.000	0	0	0	0	12.000.000	0,00
13300930001	Canon Especial por Usufructo de Vias Públicas de	0	0	0	0	0	0	0	0	NAN
13309930001	Otros - Recargo por Cobro Externo	200.000.000	0	200.000.000	46.792.152	15.821.586	62.613.738	62.613.738	137.386.262	31,31
13309930002	FONDO COBERTURA ESPECIAL - SOAT	0	0	0	0	0	0	0	0	NAN
14000000000	VENTA DE BIENES Y SERVICIOS DE ADMINISTRACIONES PUBLICAS	7.087.000.000	0	7.087.000.000	4.389.334.789	157.483.962	4.546.818.751	4.546.818.751	2.540.181.249	64,16
14100000000	VENTA DE BIENES DE LAS ADMINISTRACIONES PUBLICAS	3.177.000.000	0	3.177.000.000	1.624.622.337	42.740.900	1.667.363.237	1.667.363.237	1.509.636.763	52,48
14100130001	Venta de Libros, Formularios y Documentos	2.400.000.000	0	2.400.000.000	1.312.840.550	37.550.900	1.350.391.450	1.350.391.450	1.049.608.550	56,27
14100830001	Provision de Copias de Planos, Informes Tecnicos, Plan	50.000.000	0	50.000.000	2.262.476	140.000	2.402.476	2.402.476	47.597.524	4,80
14101030001	Chapas Numerativas de Inmuebles	7.000.000	0	7.000.000	0	0	0	0	7.000.000	0,00
14101330001	Provision de Distintivos para Vehiculos	720.000.000	0	720.000.000	309.519.311	5.050.000	314.569.311	314.569.311	405.430.689	43,69

C.F. Gladys Ledesma
Enc. Ejecucion Presupuestaria

C.F. Mariza Villalba
Jefe Dpto. Contabilidad

Lic. Fabio David Alvarenga Sosa
Encargado de Despacho D.A.F.

Dra. Niisa Camita Sanchez
Secretaria General

Lic. Alcides Ramon Riveros Candia
Intendente Municipal



C.F. Gladys Ledesma
Jefa
Ejecucion Presupuestaria




Lic. Fabio David Alvarenga S.
Encargado de Despacho D.A.F.
Municipalidad de Fndo. de la Mora




Cuenta	Denominacion	Presupuesto Inicial	Reprogramacion Ampliacion	Presupuesto Actual	Devengado Acumulado	Devengado del Mes	Total Devengado	Total Ejecutado	Saldo Actual	% Ejec.
14109930001	ADICIONAL S/ REGISTROS F.C.ESPECIAL - SOAT	0	0	0	0	0	0	0	0	NAN
14200000000	VENTA DE SERVICIOS DE LAS ADMINISTRACIONES PUBLICAS	3.910.000.000	0	3.910.000.000	2.764.712.452	114.743.062	2.879.455.514	2.879.455.514	1.030.544.486	73,64
14200730001	Aranceles Educativos	170.000.000	0	170.000.000	119.855.000	30.770.000	150.625.000	150.625.000	19.375.000	88,60
14201030001	Servicios Medicos y Hospitalarios	0	0	0	0	0	0	0	0	NAN
14201230001	Servicios Varios	240.000.000	0	240.000.000	53.762.420	3.810.000	57.572.420	57.572.420	182.427.580	23,99
14201330001	Examen Psicotecnico	780.000.000	0	780.000.000	604.659.600	24.013.000	628.672.600	628.672.600	151.327.400	80,60
14201530001	Servicios Tecnicos y Administrativos en General	2.720.000.000	0	2.720.000.000	1.986.435.432	56.150.062	2.042.585.494	2.042.585.494	677.414.506	75,10
15000000000	TRANSFERENCIAS CORRIENTES	4.000.000.000	1.292.376.180	5.292.376.180	4.658.772.130	0	4.658.772.130	4.658.772.130	633.604.050	88,03
15300000000	TRANSF. CONSOLID. INTERGUB. CORRIENTES POR COPARTIC	4.000.000.000	1.292.376.180	5.292.376.180	4.658.772.130	0	4.658.772.130	4.658.772.130	633.604.050	88,03
15307030003	Aporte del Gobierno Central - FONACIDE - CORRIENTE	1.416.000.000	-207.623.820	1.208.376.180	572.533.757	0	572.533.757	572.533.757	635.842.423	47,38
15307030011	Aportes del Gobierno con Royalties	1.884.000.000	1.500.000.000	3.384.000.000	3.435.987.440	0	3.435.987.440	3.435.987.440	51.987.440	101,54
15308030007	Aport. del Gob. Central con Canon Fiscal (Juegos de	700.000.000	0	700.000.000	650.250.933	0	650.250.933	650.250.933	49.749.067	92,89
15500000000	OTRAS TRANSFERENCIAS	0	0	0	0	0	0	0	0	NAN
15501000000	Otros Aportes	0	0	0	0	0	0	0	0	NAN
16000000000	RENTAS DE LA PROPIEDAD	842.000.000	0	842.000.000	511.014.116	38.892.994	549.907.110	549.907.110	292.092.890	65,31
16100000000	INTERESES	40.000.000	0	40.000.000	1.393.126	100.374	1.493.500	1.493.500	38.506.500	3,73
16100130001	Intereses Moratorios por Financiacion Tributaria	30.000.000	0	30.000.000	1.393.126	100.374	1.493.500	1.493.500	28.506.500	4,98
16100230001	Intereses por Depositos	10.000.000	0	10.000.000	0	0	0	0	10.000.000	0,00
16300000000	ARRENDAMIENTOS DE INMUEBLES, TIERRAS, TERRENOS Y OTROS	802.000.000	0	802.000.000	509.620.990	38.792.620	548.413.610	548.413.610	253.586.390	68,38
16301130001	Usufructos de Tierra en Cementerios	432.000.000	0	432.000.000	286.289.520	21.108.970	307.398.490	307.398.490	124.601.510	71,16
16301430001	Ocupacion de Casillas, Mesas, Puesto de Ventas y Otros	50.000.000	0	50.000.000	319.500	31.500	351.000	351.000	49.649.000	0,70
16301930001	Uso de Gimnasio Municipal	0	0	0	0	0	0	0	0	NAN
16302130001	Uso de Teatro y Salon Municipal	120.000.000	0	120.000.000	141.005.000	15.000.000	156.005.000	156.005.000	36.005.000	130,00
16302330001	Ocupacion Precaria de Bienes de Dominio Publico	160.000.000	0	160.000.000	56.081.970	2.355.150	58.437.120	58.437.120	101.562.880	36,52
16302430001	Arrendamiento de Terrenos Municipales	40.000.000	0	40.000.000	16.525.000	297.000	16.822.000	16.822.000	23.178.000	42,06
16303030001	Arrendamiento por colocación de andamios,tarimas y	0	0	0	0	0	0	0	0	NAN
16303130001	Arrendamiento por colocación permanente de	0	0	0	0	0	0	0	0	NAN
16303230001	Arrendamiento de espacios reservados para	0	0	0	9.400.000	0	9.400.000	9.400.000	9.400.000	INF
18000000000	DONACIONES CORRIENTES	0	0	0	0	0	0	0	0	NAN
18100000000	DONACIONES CORRIENTES INTERNAS	0	0	0	0	0	0	0	0	NAN
18100930001	Varias	0	0	0	0	0	0	0	0	NAN
19000000000	OTROS RECURSOS CORRIENTES	0	6.000.000.000	6.000.000.000	7.263.411.969	0	7.263.411.969	7.263.411.969	1.263.411.969	121,06
19100030001	Otros Recursos	0	6.000.000.000	6.000.000.000	7.263.411.969	0	7.263.411.969	7.263.411.969	1.263.411.969	121,06
20000000000	INGRESOS DE CAPITAL	11.140.000.000	6.207.623.820	17.347.623.820	16.826.634.683	4.805.495	16.831.440.178	16.831.440.178	516.183.642	97,02
21000000000	VENTAS DE ACTIVOS	300.000.000	0	300.000.000	41.435.899	4.805.495	46.241.394	46.241.394	253.758.606	15,41
21100000000	VENTA DE ACTIVOS DE CAPITAL	300.000.000	0	300.000.000	41.435.899	4.805.495	46.241.394	46.241.394	253.758.606	15,41
21101030001	Venta de Activos Fijos	300.000.000	0	300.000.000	41.435.899	4.805.495	46.241.394	46.241.394	253.758.606	15,41
22000000000	TRANSFERENCIAS DE CAPITAL	10.840.000.000	6.207.623.820	17.047.623.820	16.785.198.784	0	16.785.198.784	16.785.198.784	262.425.036	98,46
22300000000	TRANSF. CONSOLIDAB. INTERGUB. CAPITAL POR COPARTICIP	10.840.000.000	6.207.623.820	17.047.623.820	16.785.198.784	0	16.785.198.784	16.785.198.784	262.425.036	98,46
22307030003	Aporte del Gobierno Central - FONACIDE - Capital	3.304.000.000	-1.056.000.000	2.248.000.000	1.335.912.100	0	1.335.912.100	1.335.912.100	912.087.900	59,43
22307030011	Aportes del Gobierno Central con Royalties	7.536.000.000	6.000.000.000	13.536.000.000	13.743.949.766	0	13.743.949.766	13.743.949.766	207.949.766	101,54
22307030092	Aporte del Gobierno Central - Ley 7264/2024	0	1.263.623.820	1.263.623.820	1.705.336.918	0	1.705.336.918	1.705.336.918	441.713.098	134,96
23000000000	DONACIONES DE CAPITAL	0	0	0	0	0	0	0	0	NAN
23100000000	DONACIONES NACIONALES	0	0	0	0	0	0	0	0	NAN
23100930009	Donaciones Varias	0	0	0	0	0	0	0	0	NAN
30000000000	RECURSOS DE FINANCIAMIENTO	21.500.000.000	3.500.000.000	25.000.000.000	19.408.885.596	0	19.408.885.596	19.408.885.596	5.591.114.404	77,64
31000000000	ENDEUDAMIENTO INTERNO	21.500.000.000	3.500.000.000	25.000.000.000	17.500.000.000	0	17.500.000.000	17.500.000.000	7.500.000.000	70,00
31100000000	CREDITO INTERNO	0	0	0	0	0	0	0	0	NAN
31100020013	Crédito Interno	0	0	0	0	0	0	0	0	NAN
31300000000	PRESTAMOS DEL SECTOR PRIVADO	21.500.000.000	3.500.000.000	25.000.000.000	17.500.000.000	0	17.500.000.000	17.500.000.000	7.500.000.000	70,00

C. P. Gladys Ledesma
Enc. Ejecución Presupuestaria


Gladys Ledesma
Jefa
Ejecución Presupuestaria



C. P. María Villalba
Jefe Dpto. Contabilidad


Lic. Fabio David Alvarenga Sosa
Encargado de Despacho D.A.F.
Municipalidad de Fndo. de la Mora



Dra. Nilva Carmita Sanchez
Secretaría General



Lic. Alcides Ramon Riveros Candia
Intendente Municipal


Cuenta	Denominacion	Presupuesto Inicial	Reprogramación Ampliación	Presupuesto Actual	Devengado Acumulado	Devengado del Mes	Total Devengado	Total Ejecutado	Saldo Actual	% Ejec.
31300030001	Préstamos Sector Privado	21.500.000.000	3.500.000.000	25.000.000.000	17.500.000.000	0	17.500.000.000	17.500.000.000	7.500.000.000	70,00
34000000000	SALDO INICIAL DE CAJA	0	0	0	1.908.885.596	0	1.908.885.596	1.908.885.596	1.908.885.596	INF
34100000000	SALDO INICIAL DE CAJA FONACIDE	0	0	0	1.908.885.596	0	1.908.885.596	1.908.885.596	1.908.885.596	INF
34100030003	Saldo Inicial de Caja - Ley 4758/12 FONACIDE	0	0	0	1.319.754.831	0	1.319.754.831	1.319.754.831	1.319.754.831	INF
34100030007	Saldo Inicial de Caja - Juegos de Azar	0	0	0	372.934	0	372.934	372.934	372.934	INF
34100030011	Saldo Inicial de Caja - Royalties y Compensaciones	0	0	0	588.757.831	0	588.757.831	588.757.831	588.757.831	INF
Total General		112.412.500.000	23.500.000.000	135.912.500.000	109.737.831.530	2.406.594.411	112.144.425.941	112.144.425.941	23.768.074.059	82,51

C.P. Gladys Ledesma
Enc. Ejecución Presupuestaria

C.P. Gladys Ledesma
Jefa
Ejecución Presupuestaria



C.P. Mariela Villalba
Jefe Dpto. Contabilidad

 Lic. Fabio David Alvarenga S.
Encargado de Despacho D.A.F.
Municipalidad de Fndo. de la Mora



Dra. Nilva Camilla Sanchez
Secretaria General



Lic. Alcides Ramon Riveros Candia
Intendente Municipal