

Ejecucion Presupuestaria Mensual de Ingresos Mayo/2024

Cuenta	Denominacion	Presupuesto Inicial	Reprogramacion Ampliacion	Presupuesto Actual	Devengado Acumulado	Devengado del Mes	Total Devengado	Total Ejecutado	Saldo Actual	% Ejec.
10000000000	INGRESOS CORRIENTES	89.172.500.000	-2.900.000.000	86.272.500.000	39.809.822.933	3.380.840.040	43.190.662.973	43.190.662.973	43.081.837.027	50,06
11000000000	INGRESOS TRIBUTARIOS	63.277.000.000	-2.100.000.000	61.177.000.000	30.444.835.787	2.478.092.528	32.922.928.315	32.922.928.315	28.254.071.685	53,82
11200000000	IMPUESTOS SOBRE LA PROPIEDAD	34.985.000.000	0	34.985.000.000	15.944.552.270	1.858.235.093	17.802.787.363	17.802.787.363	17.182.212.637	50,89
11200130001	Impuesto Inmobiliario	19.500.000.000	0	19.500.000.000	12.728.482.035	1.273.170.661	14.001.652.696	14.001.652.696	5.498.347.304	71,80
11200330001	Impuesto Adicional a los Baldios	915.000.000	0	915.000.000	162.980.856	15.555.128	178.535.984	178.535.984	736.464.016	19,51
11200530001	Impuesto a la Patente de Rodados	7.370.000.000	0	7.370.000.000	1.029.081.908	283.935.140	1.313.017.048	1.313.017.048	6.056.982.952	17,82
11200630001	Impuesto a la Construccion	6.100.000.000	0	6.100.000.000	1.313.188.103	199.339.304	1.512.527.407	1.512.527.407	4.587.472.593	24,80
11200730001	Impuesto al Fraccionamiento de Tierra	700.000.000	0	700.000.000	8.793.079	2.334.650	11.127.729	11.127.729	688.872.271	1,59
11200830001	Impuesto a la Transferencia de Bienes Raices	400.000.000	0	400.000.000	702.026.289	83.900.210	785.926.499	785.926.499	385.926.499	196,48
11209930001	IMPUESTOS ADICIONALES S/ RODADOS F.C.ESPECIAL - SOAT	0	0	0	0	0	0	0	0	NAN
11300000000	IMPUESTOS INTERNOS SOBRE BIENES Y SERVICIOS	21.130.000.000	-1.100.000.000	20.030.000.000	11.539.727.347	296.182.067	11.835.909.414	11.835.909.414	8.194.090.586	59,09
11300930001	Impuesto a Patente a la Profesion, Comercio e	16.900.000.000	0	16.900.000.000	11.052.558.375	250.710.907	11.303.269.282	11.303.269.282	5.596.730.718	66,88
11301030001	Impuesto a la Publicidad y Propaganda	760.000.000	0	760.000.000	256.710.752	4.955.283	261.666.035	261.666.035	498.333.965	34,43
11301130001	Impuesto a los Espect. Public y a lois Juegos Entret.	625.000.000	0	625.000.000	111.720.000	23.400.000	135.120.000	135.120.000	489.880.000	21,62
11301230001	Impuesto a las Operaciones de Credito	300.000.000	0	300.000.000	19.838.462	4.335.520	24.173.982	24.173.982	275.826.018	8,06
11301330001	Impuesto a las Rifas, Ventas p/Sorteos y Sorteos	0	0	0	0	0	0	0	0	NAN
11301530001	Impuesto al Faenamieto	1.100.000.000	-1.100.000.000	0	0	0	0	0	0	NAN
11301630001	Impuesto al Registro de Marcas y Señales Hacienda y	430.000.000	0	430.000.000	0	0	0	0	430.000.000	0,00
11301730001	Impuesto al Papel Sellado y Estampilla Municipales	705.000.000	0	705.000.000	98.437.758	12.643.857	111.081.615	111.081.615	593.918.385	15,76
11301830001	Impuesto al Cementerio	310.000.000	0	310.000.000	462.000	136.500	598.500	598.500	309.401.500	0,19
11900000000	OTROS INGRESOS TRIBUTARIOS	7.162.000.000	-1.000.000.000	6.162.000.000	2.960.556.170	323.675.368	3.284.231.538	3.284.231.538	2.877.768.462	53,30
11900330001	Multas	2.875.000.000	-1.000.000.000	1.875.000.000	365.200.059	57.703.011	422.903.070	422.903.070	1.452.096.930	22,55
11900630001	Contribucion para Conservacion de Pavimento	1.600.000.000	0	1.600.000.000	1.147.718.884	109.172.444	1.256.891.328	1.256.891.328	343.108.672	78,56
11900730001	Contrib. Especial Adicional al Imp. Imob. (Art. 166	1.950.000.000	0	1.950.000.000	1.337.776.185	126.878.783	1.464.654.968	1.464.654.968	485.345.032	75,11
11900830001	Contrib. Especial Adicional al Imp. Pat. Rodado (Art.	737.000.000	0	737.000.000	109.861.042	29.921.130	139.782.172	139.782.172	597.217.828	18,97
13000000000	INGRESOS NO TRIBUTARIOS	14.966.500.000	-800.000.000	14.166.500.000	5.966.504.413	336.650.092	6.303.154.505	6.303.154.505	7.863.345.495	44,49
13200000000	TASAS Y DERECHOS	14.654.500.000	-800.000.000	13.854.500.000	5.944.533.826	331.786.447	6.276.320.273	6.276.320.273	7.578.179.727	45,30
13201930001	Tasas Varias (OPACI)	1.252.500.000	0	1.252.500.000	467.370.000	47.550.000	514.920.000	514.920.000	737.580.000	41,11
13202130001	Tasas por Servicio de Salubridad	2.240.600.000	-800.000.000	1.440.600.000	995.631.837	11.849.959	1.007.481.796	1.007.481.796	433.118.204	69,93
13202230001	Tasa por Contratacion e Inspeccion de Pesas y Medidas	700.000.000	0	700.000.000	25.703.171	264.724	25.967.895	25.967.895	674.032.105	3,71
13202330001	Tasa por Inspeccion de Instalaciones	763.000.000	0	763.000.000	152.157.196	10.741.927	162.899.123	162.899.123	600.100.877	21,35
13202430001	Tasa por Servicio de Inspeccion de Autovehiculos	845.088.312	0	845.088.312	53.013.600	14.522.400	67.536.000	67.536.000	777.552.312	7,99
13202530001	Tasa por Servicio de Desinfeccion	2.538.311.688	0	2.538.311.688	1.793.243.158	1.835.169.307	1.835.169.307	1.835.169.307	703.142.381	72,30
13202630001	Tasa por Recoleccion de Basura, Limpieza Vias Public.	2.600.000.000	0	2.600.000.000	1.192.465.619	103.491.283	1.295.956.902	1.295.956.902	1.304.043.098	49,84
13202730001	Tasa por Conservacion de Parques, Jardines y Paseos	960.000.000	0	960.000.000	588.201.305	58.683.957	646.885.262	646.885.262	313.114.738	67,38
13203030001	Tasa por Serv. Prev. y Protec. Riesgos de Incendio,	1.755.000.000	0	1.755.000.000	676.567.618	42.619.252	719.186.870	719.186.870	1.035.813.130	40,98
13203230001	Tasa por Servicio de Desinfeccion y Lucha c/Insectos y	600.000.000	0	600.000.000	180.322	136.796	317.118	317.118	599.682.882	0,05
13203330001	Tasas por Servicio de Seguridad	400.000.000	0	400.000.000	0	0	0	0	400.000.000	0,00
13300000000	MULTAS Y OTROS DERECHOS NO TRIBUTARIOS	312.000.000	0	312.000.000	21.970.587	4.863.645	26.834.232	26.834.232	285.165.768	8,60
13300130001	Multas	100.000.000	0	100.000.000	7.000	500.000	507.000	507.000	99.493.000	0,51
13300330001	Espectaculos Cinematograficos	12.000.000	0	12.000.000	0	0	0	0	12.000.000	0,00
13300930001	Canon Especial por Usufructo de Vias Publicas de	0	0	0	0	0	0	0	0	NAN
13309930001	Otros - Recargo por Cobro Externo	200.000.000	0	200.000.000	21.963.587	4.363.645	26.327.232	26.327.232	173.672.768	13,16
13309930002	FONDO COBERTURA ESPECIAL - SOAT	0	0	0	0	0	0	0	0	NAN
14000000000	VENTA DE BIENES Y SERVICIOS DE ADMINISTRACIONES PUBLICAS	6.087.000.000	0	6.087.000.000	2.136.466.183	307.456.943	2.443.923.126	2.443.923.126	3.643.076.874	40,15
14100000000	VENTA DE BIENES DE LAS ADMINISTRACIONES PUBLICAS	3.177.000.000	0	3.177.000.000	545.848.500	112.074.000	657.922.500	657.922.500	2.519.077.500	20,71
14100130001	Venta de Libros, Formularios y Documentos	2.400.000.000	0	2.400.000.000	471.326.500	91.732.000	563.058.500	563.058.500	1.836.941.500	23,41
14100830001	Provision de Copias de Planos, Informes Tecnicos, Plan	50.000.000	0	50.000.000	740.000	80.000	820.000	820.000	49.180.000	1,64
14101030001	Chapas Numerativas de Inmuebles	7.000.000	0	7.000.000	0	0	0	0	7.000.000	0,00
14101330001	Provision de Distintivos para Vehiculos	720.000.000	0	720.000.000	73.782.000	20.262.000	94.044.000	94.044.000	625.956.000	13,06



C.P. Gladys Ledesma
Enc. Ejecucion Presupuestaria

C.P. Mariza Villalba
Enc. Dpto. Contabilidad

Dra. Rosana Gonzalez
Directora de Administracion y Finanzas

Dra. Nelsa Carmita Sanchez
Secretaria General

Dra. Alcedo Ramon Riveros Candia
Intendente Municipal



Ejecucion Presupuestaria Mensual de Ingresos Mayo/2024

Cuenta	Denominacion	Presupuesto Inicial	Reprogramacion Ampliacion	Presupuesto Actual	Devengado Acumulado	Devengado del Mes	Total Devengado	Total Ejecutado	Saldo Actual	% Ejec.
14109930001	ADICIONAL S/ REGISTROS F.C.ESPECIAL - SOAT	0	0	0	0	0	0	0	0	NAN
14200000000	VENTA DE SERVICIOS DE LAS ADMINISTRACIONES PUBLICAS	2.910.000.000	0	2.910.000.000	1.590.617.683	195.382.943	1.786.000.626	1.786.000.626	1.123.999.374	61,37
14200730001	Aranceles Educativos	170.000.000	0	170.000.000	43.165.000	6.210.000	49.375.000	49.375.000	120.625.000	29,04
14201030001	Servicios Medicos y Hospitalarios	0	0	0	0	0	0	0	0	NAN
14201230001	Servicios Varios	240.000.000	0	240.000.000	23.505.000	4.425.000	27.930.000	27.930.000	212.070.000	11,64
14201330001	Examen Psicotecnico	780.000.000	0	780.000.000	370.592.000	417.791.000	417.791.000	417.791.000	362.209.000	53,56
14201530001	Servicios Tecnicos y Administrativos en General	1.720.000.000	0	1.720.000.000	1.153.355.683	137.548.943	1.290.904.626	1.290.904.626	429.095.374	75,05
15000000000	TRANSFERENCIAS CORRIENTES	4.000.000.000	0	4.000.000.000	986.711.221	215.823.263	1.202.534.484	1.202.534.484	2.797.465.516	30,06
15300000000	TRANSF. CONSOLID. INTERGUB. CORRIENTES POR COPARTIC	4.000.000.000	0	4.000.000.000	986.711.221	215.823.263	1.202.534.484	1.202.534.484	2.797.465.516	30,06
15307030003	Aporte del Gobierno Central - FONACIDE - CORRIENTE	1.416.000.000	0	1.416.000.000	292.545.296	0	292.545.296	292.545.296	1.123.454.704	20,66
15307030011	Aportes del Gobierno con Royalties	1.884.000.000	0	1.884.000.000	557.064.992	159.222.694	716.287.686	716.287.686	1.167.712.314	38,02
15308030007	Aport. del Gob. Central con Canon Fiscal (Juegos de	700.000.000	0	700.000.000	137.100.933	56.600.569	193.701.502	193.701.502	506.298.498	27,67
15500000000	OTRAS TRANSFERENCIAS	0	0	0	0	0	0	0	0	NAN
15501000000	Otros Aportes	0	0	0	0	0	0	0	0	NAN
16000000000	RENTAS DE LA PROPIEDAD	842.000.000	0	842.000.000	260.305.329	42.817.214	303.122.543	303.122.543	538.877.457	36,00
16100000000	INTERESES	40.000.000	0	40.000.000	557.652	159.314	716.966	716.966	39.283.034	1,79
16100130001	Intereses Moratorios por Financiacion Tributaria	30.000.000	0	30.000.000	557.652	159.314	716.966	716.966	29.283.034	2,39
16100230001	Intereses por Depositos	10.000.000	0	10.000.000	0	0	0	0	10.000.000	0,00
16300000000	ARRENDAMIENTOS DE INMUEBLES, TIERRAS, TERRENOS Y OTROS	802.000.000	0	802.000.000	259.747.677	42.657.900	302.405.577	302.405.577	499.594.423	37,71
16301130001	Usufructos de Tierra en Cementerios	432.000.000	0	432.000.000	167.152.645	22.582.780	189.735.425	189.735.425	242.264.575	43,92
16301430001	Ocupacion de Casillas, Mesas, Puesto de Ventas y Otros	50.000.000	0	50.000.000	58.500	54.000	112.500	112.500	49.887.500	0,23
16301930001	Uso de Gimnasio Municipal	0	0	0	0	0	0	0	0	NAN
16302130001	Uso de Teatro y Salon Municipal	120.000.000	0	120.000.000	64.200.000	14.600.000	78.800.000	78.800.000	41.200.000	65,67
16302330001	Ocupacion Precaria de Bienes de Dominio Publico	160.000.000	0	160.000.000	7.306.032	5.371.620	12.677.652	12.677.652	147.322.348	7,92
16302430001	Arrendamiento de Terrenos Municipales	40.000.000	0	40.000.000	11.630.500	49.500	11.680.000	11.680.000	28.320.000	29,20
16303030001	Arrendamiento por colocación de andamios,tarimas y	0	0	0	0	0	0	0	0	NAN
16303130001	Arrendamiento por colocación permanente de	0	0	0	0	0	0	0	0	NAN
16303230001	Arrendamiento de espacios reservados para	0	0	0	9.400.000	0	9.400.000	9.400.000	9.400.000	INF
18000000000	DONACIONES CORRIENTES	0	0	0	0	0	0	0	0	NAN
18100000000	DONACIONES CORRIENTES INTERNAS	0	0	0	0	0	0	0	0	NAN
18100930001	Varias	0	0	0	0	0	0	0	0	NAN
19000000000	OTROS RECURSOS CORRIENTES	0	0	0	15.000.000	0	15.000.000	15.000.000	15.000.000	INF
19100030001	Otros Recursos	0	0	0	15.000.000	0	15.000.000	15.000.000	15.000.000	INF
20000000000	INGRESOS DE CAPITAL	11.140.000.000	0	11.140.000.000	2.918.909.451	648.011.595	3.566.921.046	3.566.921.046	7.573.078.954	32,02
21000000000	VENTAS DE ACTIVOS	300.000.000	0	300.000.000	8.043.795	11.120.818	19.164.613	19.164.613	280.835.387	6,39
21100000000	VENTA DE ACTIVOS DE CAPITAL	300.000.000	0	300.000.000	8.043.795	11.120.818	19.164.613	19.164.613	280.835.387	6,39
21101030001	Venta de Activos Fijos	300.000.000	0	300.000.000	8.043.795	11.120.818	19.164.613	19.164.613	280.835.387	6,39
22000000000	TRANSFERENCIAS DE CAPITAL	10.840.000.000	0	10.840.000.000	2.910.865.656	636.890.777	3.547.756.433	3.547.756.433	7.292.243.567	32,73
22300000000	TRANSF. CONSOLIDAB. INTERGUB. CAPITAL POR COPARTICIP	10.840.000.000	0	10.840.000.000	2.910.865.656	636.890.777	3.547.756.433	3.547.756.433	7.292.243.567	32,73
22307030003	Aporte del Gobierno Central - FONACIDE - Capital	3.304.000.000	0	3.304.000.000	682.605.691	0	682.605.691	682.605.691	2.621.394.309	20,66
22307030011	Aportes del Gobierno Central con Royalties	7.536.000.000	0	7.536.000.000	2.228.259.965	636.890.777	2.865.150.742	2.865.150.742	4.670.849.258	38,02
23000000000	DONACIONES DE CAPITAL	0	0	0	0	0	0	0	0	NAN
23100000000	DONACIONES NACIONALES	0	0	0	0	0	0	0	0	NAN
23100930009	Donaciones Varias	0	0	0	0	0	0	0	0	NAN
30000000000	RECURSOS DE FINANCIAMIENTO	12.100.000.000	2.900.000.000	15.000.000.000	11.408.885.596	0	11.408.885.596	11.408.885.596	3.591.114.404	76,06
31000000000	ENDEUDAMIENTO INTERNO	12.100.000.000	2.900.000.000	15.000.000.000	9.500.000.000	0	9.500.000.000	9.500.000.000	5.500.000.000	63,33
31100000000	CREDITO INTERNO	0	0	0	0	0	0	0	0	NAN
31100020013	Crédito Interno	0	0	0	0	0	0	0	0	NAN
31300000000	PRESTAMOS DEL SECTOR PRIVADO	12.100.000.000	2.900.000.000	15.000.000.000	9.500.000.000	0	9.500.000.000	9.500.000.000	5.500.000.000	63,33
31300030001	Préstamos Sector Privado	12.100.000.000	2.900.000.000	15.000.000.000	9.500.000.000	0	9.500.000.000	9.500.000.000	5.500.000.000	63,33

C.P. Gladys Ledesma
Enc. Ejecucion Presupuestaria

Dr. Nilsa Carmita Sanchez
Secretario General

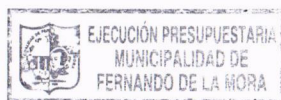
Liz Rosana Gonzalez
Directora de Administracion y Finanzas

Lic. Alcides Ramon Riveros Candia
Intendente Municipal



Cuenta	Denominacion	Presupuesto Inicial	Reprogramacion Ampliacion	Presupuesto Actual	Devengado Acumulado	Devengado del Mes	Total Devengado	Total Ejecutado	Saldo Actual	% Ejec.
34000000000	SALDO INICIAL DE CAJA	0	0	0	1.908.885.596	0	1.908.885.596	1.908.885.596	1.908.885.596	INF
34100000000	SALDO INICIAL DE CAJA FONACIDE	0	0	0	1.908.885.596	0	1.908.885.596	1.908.885.596	1.908.885.596	INF
34100030003	Saldo Inicial de Caja - Ley 4758/12 FONACIDE	0	0	0	1.319.754.831	0	1.319.754.831	1.319.754.831	1.319.754.831	INF
34100030007	Saldo Inicial de Caja - Juegos de Azar	0	0	0	372.934	0	372.934	372.934	372.934	INF
34100030011	Saldo Inicial de Caja - Royalties y Compensaciones	0	0	0	588.757.831	0	588.757.831	588.757.831	588.757.831	INF
Total General		112.412.500.000	0	112.412.500.000	54.137.617.980	4.028.851.635	58.166.469.615	58.166.469.615	54.246.030.385	51,74

C.P. Gladys Ledesma
Enc. Ejecucion Presupuestaria



C.P. Mariela Villalba
Jefe Dpto. Contabilidad



C.P. Rosana Gonzalez
Director Administración y Finanzas



Dra. Nilsa Carmita Sanchez
Secretario General



E. Alcides Ramon Riveros Candia
Intendente Municipal