

Ejecucion Presupuestaria Mensual de Egresos a Mayo/2024 (Consolidado General)

Cuenta	Denominacion	Presupuesto Inicial	Reprogramacion Ampliacion	Presupuesto Actual	Acumulado Obligado	Obligado del Mes	Total Obligado	Total Pagado	Obligaciones Pend. de Pago	Saldo Actual	% Ejec.
10000000000	GASTOS CORRIENTES	79.910.486.736	-2.952.025.000	76.958.461.736	30.653.005.698	5.327.451.444	35.980.457.142	24.799.833.907	11.180.623.235	40.978.004.594	46,75
11000000000	SERVICIOS PERSONALES	43.733.141.223	-6.600.000	43.726.541.223	13.798.163.241	3.355.561.563	17.153.724.804	10.902.993.970	6.250.730.834	26.572.816.419	39,23
11100000000	REMUNERACIONES BASICAS	20.700.708.730	0	20.700.708.730	5.886.416.096	1.406.503.408	7.292.919.504	4.634.506.284	2.658.413.220	13.407.789.226	35,23
111100030001	Sueldos	15.768.725.976	0	15.768.725.976	4.762.798.915	1.127.753.696	5.890.552.611	4.058.506.694	1.832.045.917	9.878.173.365	37,36
111200030001	Dietas	1.697.334.048	0	1.697.334.048	576.188.349	141.892.504	718.080.853	302.285.174	415.795.679	979.253.195	42,31
111300030001	Gastos De Representacion	1.642.286.496	0	1.642.286.496	547.428.832	136.857.208	684.286.040	273.714.416	410.571.624	958.000.456	41,67
111400030001	Aguinaldos	1.592.362.210	0	1.592.362.210	0	0	0	0	0	1.592.362.210	0,00
11200000000	REMUNERACIONES TEMPORALES	0	50.000.000	50.000.000	31.036.032	0	31.036.032	31.036.032	0	18.963.968	62,07
112300030001	Remuneracion Extraordinaria	0	50.000.000	50.000.000	31.036.032	0	31.036.032	31.036.032	0	18.963.968	62,07
112500030001	Remuneracion Adicional	0	0	0	0	0	0	0	0	0	NAN
11300000000	ASIGNACIONES COMPLEMENTARIAS	4.266.544.964	0	4.266.544.964	1.197.302.486	469.014.485	1.666.316.971	755.424.209	910.892.762	2.600.227.993	39,06
113100030001	Subsidio Familiar	460.536.620	0	460.536.620	167.335.611	33.980.000	201.315.611	161.335.611	39.980.000	259.221.009	43,71
113300030001	Bonificaciones Y Gratificaciones	1.704.437.647	0	1.704.437.647	262.244.299	261.350.000	523.594.299	258.300.000	265.294.299	1.180.843.348	30,72
113400030001	Aporte Jubilatorio del Empleador	2.101.570.697	0	2.101.570.697	767.722.576	173.684.485	941.407.061	335.788.598	605.618.463	1.160.163.636	44,80
113500030001	Bonificaciones Por Ventas	0	0	0	0	0	0	0	0	0	NAN
113700030001	Bonificacion por Servicios Especiales	0	0	0	0	0	0	0	0	0	NAN
11400000000	PERSONAL CONTRATADO	18.621.317.436	-50.000.000	18.571.317.436	6.621.838.013	1.469.443.670	8.091.281.683	5.412.786.786	2.678.494.897	10.480.035.753	43,57
114100030001	Contratacion De Personal Tecnico	1.132.587.727	0	1.132.587.727	277.472.000	78.329.000	355.801.000	230.174.000	125.627.000	776.786.727	31,41
114200030001	Contratacion Personal Salud	30.800.000	0	30.800.000	17.600.000	4.400.000	22.000.000	22.000.000	0	8.800.000	71,43
114400030001	Jornales Varios	17.304.229.709	-500.000.000	16.804.229.709	6.188.246.013	1.386.714.670	7.574.960.683	5.022.092.786	2.552.867.897	9.229.269.026	45,08
114400030008	Jornales Varios	0	0	0	0	0	0	0	0	0	NAN
114400030011	Jornales Varios	0	0	0	0	0	0	0	0	0	NAN
114500030001	Honorarios Profesionales	153.700.000	450.000.000	603.700.000	138.520.000	0	138.520.000	138.520.000	0	465.180.000	22,95
114500030011	Honorarios Profesionales	0	0	0	0	0	0	0	0	0	NAN
11900000000	OTROS GASTOS DE PERSONAL	144.570.093	-6.600.000	137.970.093	61.570.614	10.600.000	72.170.614	69.240.659	2.929.955	65.799.479	52,31
119100030001	Subsidio Para la Salud	112.900.000	0	112.900.000	39.800.000	10.600.000	50.400.000	47.470.045	2.929.955	62.500.000	44,64
119900030001	Otros Gastos de Personal	31.670.093	-6.600.000	25.070.093	21.770.614	0	21.770.614	21.770.614	0	3.299.479	86,84
12000000000	SERVICIOS NO PERSONALES	4.016.498.075	-599.505.000	3.416.993.075	881.271.599	127.118.826	1.008.390.425	1.008.390.425	0	2.408.602.650	29,51
12100000000	SERVICIOS BASICOS	703.744.829	0	703.744.829	268.789.999	35.086.000	303.875.999	303.875.999	0	399.868.830	43,18
121100030001	Energia Eléctrica	473.229.000	0	473.229.000	166.810.000	35.086.000	201.896.000	201.896.000	0	271.333.000	42,66
121200030001	Agua	194.255.000	0	194.255.000	91.386.992	0	91.386.992	91.386.992	0	102.868.008	47,04
121400030001	Telefonos, Telefax y Otros Serv.de Telecom.	36.010.829	0	36.010.829	10.593.007	0	10.593.007	10.593.007	0	25.417.822	29,42
121900030001	Servicios Basicos	250.000	0	250.000	0	0	0	0	0	250.000	0,00
12200000000	TRANSPORTE Y ALMACENAJES	36.415.800	-13.000.000	23.415.800	12.360.000	850.000	13.210.000	13.210.000	0	10.205.800	56,41
122100030001	Transporte	33.600.000	-13.000.000	20.600.000	12.360.000	850.000	13.210.000	13.210.000	0	7.390.000	64,13
122300030001	Transporte de Personas	815.800	0	815.800	0	0	0	0	0	815.800	0,00
122900030001	Transporte y Almacenaje varios	2.000.000	0	2.000.000	0	0	0	0	0	2.000.000	0,00
12300000000	PASAJES Y VIATICOS	17.372.593	20.000.000	37.372.593	2.508.546	536.182	3.044.728	3.044.728	0	34.327.865	8,15
123100030001	Pasajes	5.100.000	0	5.100.000	1.890.000	330.000	2.220.000	2.220.000	0	2.880.000	43,53
123200030001	Viáticos y Movilidad	1.711.793	20.000.000	21.711.793	618.546	206.182	824.728	824.728	0	20.887.065	3,80
123900030001	Pasajes y viaticos varios	10.560.800	0	10.560.800	0	0	0	0	0	10.560.800	0,00
12400000000	GASTOS POR SERV.DE ASEO, MANTEN.Y REPARAC.	2.159.413.074	-533.105.000	1.626.308.074	128.954.510	38.093.500	167.048.010	167.048.010	0	1.459.260.064	10,27
124100030001	Manten. Y Reparac. Menores de Vias de	2.469.027	25.000.000	27.469.027	0	0	0	0	0	27.469.027	0,00
124100030011	Manten. Y Reparac. Menores de Vias de	0	0	0	0	0	0	0	0	0	NAN
124200030001	Manten. y Rep. Menores Edificios y locales	17.000.000	-4.000.000	13.000.000	1.850.000	650.000	2.500.000	2.500.000	0	10.500.000	19,23
124300030001	Mant.y Rep.Men.de Maquin., Equipos y Mueb.	136.526.537	-10.000.000	126.526.537	51.586.760	10.548.000	62.134.760	62.134.760	0	64.391.777	49,11
124400030001	Manten. y Rep. Menores de Vehiculos	278.600.000	360.000.000	638.600.000	50.393.500	20.112.500	70.506.000	70.506.000	0	568.094.000	11,94
124400030011	Manten. y Rep. Menores de Vehiculos	0	0	0	0	0	0	0	0	0	NAN

C.P. Gladys Ledesma
Enc. Ejecucion Presupuestaria

C.P. María Villalba
Jefe Dpto. Contabilidad

Liz Rosana Gonzalez
Director de Administracion y Finanzas

Dra. Nilsa Carnita Sanchez
Secretario General

Alfonso Ramon Riveros Candia
Intendente Municipal



Ejecucion Presupuestaria Mensual de Egresos a Mayo/2024 (Consolidado General)

Cuenta	Denominacion	Presupuesto Inicial	Reprogramacion Ampliacion	Presupuesto Actual	Acumulado Obligado	Obligado del Mes	Total Obligado	Total Pagado	Obligaciones Pend. de Pago	Saldo Actual	% Ejec.
124500030001	Servicios de Limpieza, Aseo y Fumigacion	548.156.355	-360.000.000	188.156.355	2.718.000	3.433.000	6.151.000	6.151.000	0	182.005.355	3,27
124500030011	Servicios de Limpieza, Aseo y Fumigacion	922.321.955	-384.105.000	538.216.955	0	0	0	0	0	538.216.955	0,00
124600030001	Mantenimiento y reparaciones menores de	39.700.000	0	39.700.000	10.020.000	3.350.000	13.370.000	13.370.000	0	26.330.000	33,68
124900030001	Serv.Aseo Mant. Rep. varios	214.639.200	-160.000.000	54.639.200	12.386.250	0	12.386.250	12.386.250	0	42.252.950	22,67
125000000000	ALQUILERES Y DERECHOS	352.552	0	352.552	0	0	0	0	0	352.552	0,00
125100030001	Alquiler de Edificios y locales	0	0	0	0	0	0	0	0	0	NAN
125200030001	Alquiler de Maquinarias y Equipos	352.552	0	352.552	0	0	0	0	0	352.552	0,00
125200030011	Alquiler de Maquinarias y Equipos	0	0	0	0	0	0	0	0	0	NAN
125900030001	Alquileres y Derechos Varios	0	0	0	0	0	0	0	0	0	NAN
126000000000	SERVICIOS TÉCNICOS Y PROFESIONALES	1.021.635.273	-85.000.000	936.635.273	443.969.594	50.868.770	494.838.364	494.838.364	0	441.796.909	52,83
126100030001	De informática y Sist. Computarizados	52.225.000	-9.000.000	43.225.000	0	0	0	0	0	43.225.000	0,00
126200030001	Imprenta,Publicaciones y Reproducciones	54.000.000	-5.000.000	49.000.000	8.551.000	1.750.000	10.301.000	10.301.000	0	38.699.000	21,02
126300030001	Servicios Bancarios	623.000.000	-80.000.000	543.000.000	392.038.305	44.173.968	436.212.273	436.212.273	0	106.787.727	80,33
126400030001	Primas y Gastos de Seguros	84.000.000	0	84.000.000	0	0	0	0	0	84.000.000	0,00
126500030001	Publicidad y Propaganda	8.000.000	0	8.000.000	0	0	0	0	0	8.000.000	0,00
126600030001	Consultorias, Asesorias e Investigación	109.700.000	0	109.700.000	0	0	0	0	0	109.700.000	0,00
126800030001	Servicios de Comunicaciones	42.800.000	9.000.000	51.800.000	17.594.307	1.502.002	19.096.309	19.096.309	0	32.703.691	36,87
126900030001	Servicios Técnicos y Profesionales, Varios	47.910.273	0	47.910.273	25.785.982	3.442.800	29.228.782	29.228.782	0	18.681.491	61,01
127000000000	SERVICIO SOCIAL	0	0	0	0	0	0	0	0	0	NAN
127200030001	Servicio de Asistencia social	0	0	0	0	0	0	0	0	0	NAN
127300030001	Servicio de Sepelios	0	0	0	0	0	0	0	0	0	NAN
128000000000	OTROS SERVICIOS EN GENERAL	73.454.856	-5.000.000	68.454.856	16.748.950	1.684.374	18.433.324	18.433.324	0	50.021.532	26,93
128100030001	Servicio de Ceremonial	42.215.856	2.000.000	44.215.856	15.476.856	1.286.700	16.763.556	16.763.556	0	27.452.356	37,91
128200030001	Servicio de Vigilancia	0	3.000.000	3.000.000	648.000	0	648.000	648.000	0	2.352.000	21,60
128400030001	Servicio de Catering	31.239.000	-10.000.000	21.239.000	624.150	397.674	1.021.824	1.021.824	0	20.217.176	4,81
129000000000	SERVICIOS DE CAPACITACION Y ADIESTRAMIENTO DEL	4.109.098	16.600.000	20.709.098	7.940.000	0	7.940.000	7.940.000	0	12.769.098	38,34
129100030001	Capacitación del Personal Municipal	1.000.000	6.600.000	7.600.000	440.000	0	440.000	440.000	0	7.160.000	5,79
129200030001	Capacitacion y Formacion Laboral	0	0	0	0	0	0	0	0	0	NAN
129300030001	Capacitacion Especializada	3.109.098	10.000.000	13.109.098	7.500.000	0	7.500.000	7.500.000	0	5.609.098	57,21
130000000000	BIENES DE CONSUMO E INSUMOS	4.846.090.365	394.080.000	5.240.170.365	153.997.420	295.350.974	449.348.394	449.348.394	0	4.790.821.971	8,58
131000000000	PRODUCTOS ALIMENTICIOS	218.280.460	-65.000.000	153.280.460	12.674.916	7.702.667	20.377.583	20.377.583	0	132.902.877	13,29
131100030001	Alimentos para Personas	208.659.000	-65.000.000	143.659.000	12.445.916	7.202.667	19.648.583	19.648.583	0	124.010.417	13,68
131200030001	Alimentos para Animales	9.621.460	0	9.621.460	229.000	500.000	729.000	729.000	0	8.892.460	7,58
132000000000	TEXTILES Y VESTUARIOS	90.000.000	0	90.000.000	0	0	0	0	0	90.000.000	0,00
132200030001	Prendas de Vestir	60.000.000	0	60.000.000	0	0	0	0	0	60.000.000	0,00
132400030001	Calzado	30.000.000	0	30.000.000	0	0	0	0	0	30.000.000	0,00
133000000000	PRODUCTOS DE PAPEL, CARTON E IMPRESOS	317.075.900	-35.000.000	282.075.900	4.236.200	1.294.400	5.530.600	5.530.600	0	276.545.300	1,96
133100030001	Papel de escritorio y cartón	249.086.000	-65.000.000	184.086.000	2.928.850	804.500	3.733.350	3.733.350	0	180.352.650	2,03
133200030001	Papel para computación	28.000.000	20.000.000	48.000.000	742.500	0	742.500	742.500	0	47.257.500	1,58
133300030001	Productos e Impresiones de Artes Graficas	10.089.000	0	10.089.000	0	150.000	150.000	150.000	0	9.939.000	1,49
133400030001	Productos de Papel y Carton	18.000.000	0	18.000.000	429.850	179.900	609.750	609.750	0	17.390.250	3,39
133500030001	Libros, Revistas y Periódicos	4.400.900	10.000.000	14.400.900	135.000	160.000	295.000	295.000	0	14.105.900	2,09
133900030001	Productos de Papel, Cartón e Impresos, Varios	7.500.000	0	7.500.000	0	0	0	0	0	7.500.000	0,00
134000000000	BIENES DE CONSUMO DE OFICINA E INSUMOS	875.219.836	-78.000.000	797.219.836	85.373.488	19.100.600	104.474.088	104.474.088	0	692.745.748	13,19
134100030001	Elementos de Limpieza	173.500.000	47.000.000	220.500.000	9.476.489	3.892.450	13.368.939	13.368.939	0	207.131.061	6,06
134200030001	Útiles de Escritorio, Oficina y Enseñanza	445.811.688	-146.000.000	299.811.688	31.994.170	7.867.500	39.861.670	39.861.670	0	259.950.018	13,30
134300030001	Útiles y Materiales Eléctricos	115.717.648	-5.320.000	110.397.648	6.232.000	324.500	6.556.500	6.556.500	0	104.161.148	5,92
134400030001	Utensilios de cocina y comedor	3.560.900	30.000.000	33.560.900	127.845	0	127.845	127.845	0	33.372.155	0,38

C. P. Gladys Ledesma
Enc. Ejecucion Presupuestaria

C. P. Mariela Collalba
Jefe Dpto. Contabilidad

Dra. Rosana Gonzalez
Directora de Administracion y Finanzas

Dra. Nilza Carmita Sanchez
Secretaria General

Dr. Alcides Ramon Riveros Candia
Intendente Municipal



Cuenta	Denominacion	Presupuesto Inicial	Reprogramacion Ampliacion	Presupuesto Actual	Acumulado Obligado	Obligado del Mes	Total Obligado	Total Pagado	Obligaciones Pend. de Pago	Saldo Actual	% Ejec.
134500030001	Productos de Vidrio, Loza y Porcela	12.270.500	-4.000.000	8.270.500	210.000	450.000	660.000	660.000	0	7.610.500	7,98
134600030001	Repuestos y Accesorios Menores	124.420.000	0	124.420.000	37.332.984	6.566.150	43.899.134	43.899.134	0	80.520.866	35,28
135000000000	PRODUCTOS E INSTRUM. QUÍM. Y MEDICINALES	281.871.764	25.000.000	306.871.764	11.749.147	6.570.300	18.319.447	18.319.447	0	288.552.317	5,97
135100030001	Compuestos Químicos	6.500.000	25.000.000	31.500.000	578.000	4.105.000	4.683.000	4.683.000	0	26.817.000	14,87
135200030001	Productos Farmacéuticos y Medicinales	6.658.358	0	6.658.358	880.197	158.050	1.038.247	1.038.247	0	5.620.111	15,59
135400030001	Insecticidas, Fumigantes y otros	12.620.408	0	12.620.408	6.150.000	2.300.000	8.450.000	8.450.000	0	4.170.408	66,96
135500030001	Tintas, pinturas, y Colorantes	215.092.998	0	215.092.998	0	0	0	0	0	215.092.998	0,00
135600030001	Productos Especificos veterinarios	13.000.000	0	13.000.000	600.000	0	600.000	600.000	0	12.400.000	4,62
135700030001	Productos de Material Plastico	26.000.000	0	26.000.000	3.302.950	7.250	3.310.200	3.310.200	0	22.689.800	12,73
135800030001	Utiles y Materiales medico quirurgico y de	2.000.000	0	2.000.000	238.000	0	238.000	238.000	0	1.762.000	11,90
136000000000	COMBUSTIBLES Y LUBRICANTES	1.976.058.305	577.975.000	2.554.033.305	0	250.000.000	250.000.000	250.000.000	0	2.304.033.305	9,79
136100030001	Combustibles	1.664.896.260	262.975.000	1.927.871.260	0	0	0	0	0	1.927.871.260	0,00
136100030011	Combustibles	211.162.045	305.000.000	516.162.045	0	250.000.000	250.000.000	250.000.000	0	266.162.045	48,43
136200030001	Lubricantes	50.000.000	10.000.000	60.000.000	0	0	0	0	0	60.000.000	0,00
136200030011	Lubricantes	50.000.000	0	50.000.000	0	0	0	0	0	50.000.000	0,00
139000000000	OTROS BIENES DE CONSUMO	1.087.584.100	-30.895.000	1.056.689.100	39.963.669	10.683.007	50.646.676	50.646.676	0	1.006.042.424	4,79
139100030001	Articulos de Caucho	4.000.000	0	4.000.000	0	0	0	0	0	4.000.000	0,00
139200030001	Cubiertas y Cámaras de Aire	175.000.000	-160.000.000	15.000.000	4.260.000	400.000	4.660.000	4.660.000	0	10.340.000	31,67
139200030011	Cubiertas y Cámaras de Aire	0	0	0	0	0	0	0	0	0	NAN
139300030001	Estructuras Metalicas Acabadas	19.000.000	0	19.000.000	8.963.000	1.040.000	10.003.000	10.003.000	0	8.997.000	52,60
139400030001	Herramientas Menores	142.000.000	80.000.000	222.000.000	0	0	0	0	0	222.000.000	0,00
139500030001	Materiales para Seguridad y Adiestramiento	4.000.000	0	4.000.000	0	0	0	0	0	4.000.000	0,00
139600030001	Articulos de Plásticos	192.939.000	0	192.939.000	0	475.000	475.000	475.000	0	192.464.000	0,25
139700030001	Productos e Insumos Metálicos	34.500.000	0	34.500.000	1.611.969	490.248	2.102.217	2.102.217	0	32.397.783	6,09
139700030011	Productos e Insumos Metálicos	159.105.000	159.105.000	318.210.000	0	0	0	0	0	318.210.000	0,00
139800030001	Productos e Insumos no Metálicos	12.500.000	0	12.500.000	343.000	0	343.000	343.000	0	12.157.000	2,74
139800030011	Productos e Insumos no Metálicos	0	0	0	0	0	0	0	0	0	NAN
139900030001	Bienes de Consumo, Varios	344.540.100	-110.000.000	234.540.100	24.785.700	8.277.759	33.063.459	33.063.459	0	201.476.641	14,19
170000000000	SERVICIOS DE LA DEUDA PUBLICA	3.938.214.547	0	3.938.214.547	2.345.914.944	250.016.139	2.595.931.083	2.595.931.083	0	1.342.283.464	65,92
171000000000	INTERESES DE LA DEUDA PUBLICA	3.938.214.547	0	3.938.214.547	2.345.914.944	250.016.139	2.595.931.083	2.595.931.083	0	1.342.283.464	65,92
171300030001	Intereses de la Deuda con el Sector Privado	3.938.214.547	0	3.938.214.547	2.345.914.944	250.016.139	2.595.931.083	2.595.931.083	0	1.342.283.464	65,92
180000000000	TRANSFERENCIAS	11.673.126.853	1.368.000.000	13.041.126.853	7.362.751.231	714.833.093	8.077.584.324	3.187.286.919	4.890.297.405	4.963.542.529	61,94
181000000000	TRANSFERENCIAS CONSOLIDABLES CORRIENTES AL SECTOR	0	0	0	0	0	0	0	0	0	NAN
183000000000	OTRAS TRANSF. CTES. AL SECTOR PÚBLICO O PRIVADO	6.853.100.000	5.000.000	6.858.100.000	4.264.348.608	402.906.198	4.667.254.806	372.175.000	4.295.079.806	2.190.845.194	68,87
183300030001	Transferencias a Municipalidades	2.925.000.000	0	2.925.000.000	1.909.272.304	190.975.599	2.100.247.903	2.100.247.903	0	824.752.097	71,89
183400030001	Otras Transferencias al Sector Publico y	361.200.000	0	361.200.000	51.116.000	7.020.000	58.136.000	17.600.000	40.536.000	303.064.000	16,10
183400030007	Otras Transferencias al Sector Publico y	0	5.000.000	5.000.000	0	4.575.000	4.575.000	4.575.000	0	425.000	91,58
183900030001	Otras Transferencias Corrientes al sector	3.566.900.000	0	3.566.900.000	2.303.960.304	200.335.599	2.504.295.903	350.000.000	2.154.295.903	1.062.604.097	70,21
184000000000	TRANSFERENCIAS CORRIENTES AL SECTOR PRIVADO	4.820.026.853	1.363.000.000	6.183.026.853	3.098.402.623	311.926.895	3.410.329.518	2.815.111.919	595.217.599	2.772.697.335	55,16
184100030001	BECAS	44.350.000	0	44.350.000	0	0	0	0	0	44.350.000	0,00
184100030007	Becas	5.950.000	0	5.950.000	0	0	0	0	0	5.950.000	0,00
184200000000	APORTES A ENTIDADES EDUCATIVAS E INSTITUC. SIN	38.400.000	0	38.400.000	0	0	0	0	0	38.400.000	0,00
184200030001	Aportes a Entidades Educativas sin Fines de	4.504.176.853	437.000.000	4.941.176.853	3.098.402.623	311.926.895	3.410.329.518	2.815.111.919	595.217.599	1.530.847.335	69,02
184200030011	Aportes a Entidades Educativas e Instituciones	707.383.968	-50.000.000	657.383.968	448.580.000	128.401.540	576.981.540	453.030.000	123.951.540	80.402.428	87,77
184200230001	OPACI Cuota Societaria	0	0	0	0	0	0	0	0	0	NAN
184200330001	OPACI Transferencia	0	0	0	0	0	0	0	0	0	NAN
184200430001	OPACI - Convenio	1.046.500.000	0	1.046.500.000	467.370.000	47.550.000	514.920.000	259.410.000	255.510.000	531.560.000	49,21
184200430001	OPACI - Convenio	533.775.000	380.000.000	913.775.000	740.600.000	80.000.000	820.600.000	820.600.000	0	93.175.000	89,80


C.P. Gladys Ledesma
Enc. Ejecucion Presupuestaria

C.P. Mariza Villalba
Jefe Dpto. Contabilidad

Liz Rosana Gonzalez
Directora de Administracion y Finanzas

Dr.ª Nilsa Carmita Sanchez
Secretaria General

Lic. Alcides Ramon Riveros Candia
Intendente Municipal



Ejecucion Presupuestaria Mensual de Egresos a Mayo/2024 (Consolidado General)

Cuenta	Denominacion	Presupuesto Inicial	Reprogramacion Ampliacion	Presupuesto Actual	Acumulado Obligado	Obligado del Mes	Total Obligado	Total Pagado	Obligaciones Pend. de Pago	Saldo Actual	% Ejec.
184200530001	Bomberos Voluntarios - Transferencias	506.500.000	0	506.500.000	202.970.284	12.785.775	215.756.059	0	215.756.059	290.743.941	42,60
184200630001	Aportes a Entidades Educativas e Instituciones	1.355.287.885	212.000.000	1.567.287.885	1.238.882.339	25.749.980	1.264.632.319	1.264.632.319	0	302.655.566	80,69
184200730007	Aportes a Entidades Educativas sin Fines de	354.730.000	-105.000.000	249.730.000	0	17.439.600	17.439.600	17.439.600	0	232.290.400	6,98
184200830007	Consejo Local de Salud	0	0	0	0	0	0	0	0	0	NAN
184201030001	Consejo Local de Salud	0	0	0	0	0	0	0	0	0	NAN
184201630001	AJUMPA	0	0	0	0	0	0	0	0	0	NAN
184500000000	INDEMNIZACIONES	0	0	0	0	0	0	0	0	0	NAN
184500130001	Indemnizaciones	0	0	0	0	0	0	0	0	0	NAN
184600000000	SUBSIDIO Y ASISTENCIA SOCIAL	0	0	0	0	0	0	0	0	0	NAN
184600030001	Subsidio y asistencia social	62.500.000	-20.000.000	42.500.000	0	0	0	0	0	42.500.000	0,00
184600030007	Subsidio y Asistencia Social - Juegos de Azar	9.000.000	0	9.000.000	0	0	0	0	0	9.000.000	0,00
184800000000	TRANSF. PARA COMPLEMENTO NUTRICIONAL EN ESC.	130.000.000	1.016.000.000	1.146.000.000	0	0	0	0	0	1.146.000.000	0,00
184800030003	TRANSF. PARA COMPLEMENTO NUTRICIONAL EN ESC.	130.000.000	1.016.000.000	1.146.000.000	0	0	0	0	0	1.146.000.000	0,00
184900030001	Otras Transferencias Corrientes	70.000.000	-70.000.000	0	0	0	0	0	0	0	NAN
190000000000	OTROS GASTOS	11.703.415.673	-4.108.000.000	7.595.415.673	6.110.907.263	584.570.849	6.695.478.112	6.655.883.116	39.594.996	899.937.561	88,15
191000000000	PAGO DE IMPUESTOS, TASAS Y GASTOS JUD. Y OTROS	1.547.030.000	-1.172.000.000	375.030.000	265.264.379	4.381.006	269.645.385	269.645.385	0	105.384.615	71,90
19100030001	Pago de Impuesto Tasas y Multas	1.547.030.000	-1.172.000.000	375.030.000	265.264.379	4.381.006	269.645.385	269.645.385	0	105.384.615	71,90
192000000000	DEVOLUCIÓN DE IMPUESTOS Y OTROS SERVICIOS NO	7.460.000	30.000.000	37.460.000	13.009.312	2.181.410	15.190.722	15.190.722	0	22.269.278	40,55
192000030001	DEVOLUCIÓN DE IMPUESTOS Y OTROS SERVICIOS NO	7.460.000	30.000.000	37.460.000	13.009.312	2.181.410	15.190.722	15.190.722	0	22.269.278	40,55
196000000000	DEUDAS PEND.DE PAGO DE GASTOS CORRIENTES EJERC.	10.148.925.673	-2.966.000.000	7.182.925.673	5.832.633.572	578.008.433	6.410.642.005	6.371.047.009	39.594.996	772.283.668	89,25
196000030001	DEUDAS PEND.DE PAGO DE GASTOS CORRIENTES EJERC.	10.148.925.673	-2.966.000.000	7.182.925.673	5.832.633.572	578.008.433	6.410.642.005	6.371.047.009	39.594.996	772.283.668	89,25
196000030003	Deudas Pendientes de Ejercicios Anteriores	8.181.514.673	-1.720.000.000	6.461.514.673	5.542.114.952	578.008.433	6.120.123.385	6.080.528.389	39.594.996	341.391.288	94,70
196000030007	DEUDAS PEND.DE PAGO DE GASTOS CORRIENTES EJERC.	1.286.000.000	-1.016.000.000	270.000.000	264.676.620	0	264.676.620	264.676.620	0	5.323.380	98,03
196000030011	Deudas Pend.De Pago De Gastos Corrientes Ejerc.	140.000.000	0	140.000.000	0	0	0	0	0	140.000.000	0,00
200000000000	GASTOS DE CAPITAL	541.411.000	-230.000.000	311.411.000	25.842.000	0	25.842.000	25.842.000	0	285.569.000	8,30
240000000000	BIENES DE CAMBIO	32.502.013.264	2.952.025.000	35.454.038.264	18.306.696.141	3.280.284.045	21.586.980.186	21.514.980.186	72.000.000	13.867.058.078	60,89
242000000000	MINERALES	2.621.326.040	-1.712.975.000	908.351.040	41.600.000	20.800.000	62.400.000	62.400.000	0	845.951.040	6,87
242000030001	Minerales	2.621.326.040	-1.712.975.000	908.351.040	41.600.000	20.800.000	62.400.000	62.400.000	0	845.951.040	6,87
242000030011	Minerales	597.175.000	-502.975.000	94.200.000	41.600.000	20.800.000	62.400.000	62.400.000	0	31.800.000	66,24
250000000000	INVERSION FISICA	2.009.686.040	-1.210.000.000	799.686.040	0	0	0	0	0	799.686.040	0,00
251000000000	ADQUISICION DE INMUEBLES	4.900.768.048	1.530.000.000	6.430.768.048	0	60.000.000	60.000.000	60.000.000	0	6.370.768.048	0,93
251100030001	Tierras y Terrenos	0	0	0	0	0	0	0	0	0	NAN
251200030001	Adquisicion de Edificios e Instalaciones	0	0	0	0	0	0	0	0	0	NAN
252000000000	CONSTRUCCIONES	3.932.188.048	-201.000.000	3.731.188.048	0	60.000.000	60.000.000	60.000.000	0	3.671.188.048	1,61
252100030001	Construcciones de Obras de Uso Publico	35.379.823	-35.000.000	379.823	0	0	0	0	0	379.823	0,00
252100030003	Construcciones de Obras de Uso Publico	0	0	0	0	0	0	0	0	0	NAN
252100030011	Construccion de Obras de Uso Publico	945.740.220	704.000.000	1.649.740.220	0	60.000.000	60.000.000	60.000.000	0	1.589.740.220	3,64
252200030001	Construccion de Obras de Uso Institucional	1.548.005	0	1.548.005	0	0	0	0	0	1.548.005	0,00
252200030003	Construccion de Obras de Uso Institucional	2.949.520.000	-870.000.000	2.079.520.000	0	0	0	0	0	2.079.520.000	0,00
252200030011	Construcciones de Obras de Uso Institucional	0	0	0	0	0	0	0	0	0	NAN
253000000000	ADQ.DE MAQ.EQ.Y HERRAMIENTAS MAYORES	3.985.486	1.226.000.000	1.229.985.486	0	0	0	0	0	1.229.985.486	0,00
253100030001	Maquinaria y Equipo de la Construccion	0	0	0	0	0	0	0	0	0	NAN
253100030011	Maquinaria y Equipos de La Construccion	0	400.000.000	400.000.000	0	0	0	0	0	400.000.000	0,00
253300030001	Maquinarias y Equipos Industriales	0	0	0	0	0	0	0	0	0	NAN
253400030001	Equipos Educativos y Recreacionales	0	0	0	0	0	0	0	0	0	NAN
253400030003	Equipos Educativos y Recreacionales	3.985.486	0	3.985.486	0	0	0	0	0	3.985.486	0,00
253500030001	Equipos de Salud y de Laboratorio	0	0	0	0	0	0	0	0	0	NAN
253600030001	Equipos de Comunicaciones	0	0	0	0	0	0	0	0	0	NAN


C. P. Gladys Ledesma
Enc. Ejecucion Presupuestaria

C. P. Mariza Gilalba
Jefe Dpto. Contabilidad

Rosana Gonzalez
Director Administracion y Finanzas

Dra. Nilva Carmita Sanchez
Secretaria General

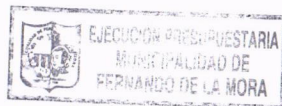
Lic. Alcides Ramon Riveros Candia
Intendente Municipal



Ejecucion Presupuestaria Mensual de Egresos a Mayo/2024 (Consolidado General)

Cuenta	Denominacion	Presupuesto Inicial	Reprogramacion Ampliacion	Presupuesto Actual	Acumulado Obligado	Obligado del Mes	Total Obligado	Total Pagado	Obligaciones Pend. de Pago	Saldo Actual	% Ejec.
253600030011	Equipos de Comunicaciones	0	0	0	0	0	0	0	0	0	NAN
253700030001	Equipos de Transporte	0	205.000.000	205.000.000	0	0	0	0	0	205.000.000	0,00
253700030011	Equipos de Transporte	0	415.000.000	415.000.000	0	0	0	0	0	415.000.000	0,00
253800030011	Herramientas, Aparatos e Instrumentos en Gral.	0	206.000.000	206.000.000	0	0	0	0	0	206.000.000	0,00
254000000000	ADQUISICION DE EQUIPOS DE OFICINA Y COMPUTACION	336.494.514	870.000.000	1.206.494.514	0	0	0	0	0	1.206.494.514	0,00
254100030001	Adquisición de Muebles y Enseres	0	0	0	0	0	0	0	0	0	NAN
254100030003	Adquisición de Muebles y Enseres	43.000.000	870.000.000	913.000.000	0	0	0	0	0	913.000.000	0,00
254100030011	Adquisición de Muebles y Enseres	90.000.000	0	90.000.000	0	0	0	0	0	90.000.000	0,00
254200030001	Adquisición de equipos de Oficina	0	0	0	0	0	0	0	0	0	NAN
254300030001	Adquisición Equipos de Computacion	0	0	0	0	0	0	0	0	0	NAN
254300030003	Adquisición Equipos de Computacion	7.494.514	0	7.494.514	0	0	0	0	0	7.494.514	0,00
254300030011	Adquisición Equipos de Computacion	196.000.000	0	196.000.000	0	0	0	0	0	196.000.000	0,00
257000000000	ADQUISICIÓN DE ACTIVOS INTANGIBLES	80.000.000	0	80.000.000	0	0	0	0	0	80.000.000	0,00
257900030001	Activos Intangibles - Software	80.000.000	0	80.000.000	0	0	0	0	0	80.000.000	0,00
257900030011	Activos Intangibles - Software	0	0	0	0	0	0	0	0	0	0,00
258000000000	ESTUDIOS DE PROYECTOS DE INVERSIÓN	143.000.000	40.000.000	183.000.000	0	0	0	0	0	183.000.000	0,00
258900030001	Estudios Proyectos de Inversion - Varios	0	0	0	0	0	0	0	0	0	NAN
258900030011	Estudios Proyectos de Inversion Varios	143.000.000	40.000.000	183.000.000	0	0	0	0	0	183.000.000	0,00
259000000000	OTROS GASTOS DE INVERSION Y REPARACIONES MAYORES	405.100.000	-405.000.000	100.000	0	0	0	0	0	100.000	0,00
259600030011	REPARACIONES MAYORES DE EQUIPOS	405.100.000	-405.000.000	100.000	0	0	0	0	0	100.000	0,00
259900030001	Otras Reparaciones Mayores	0	0	0	0	0	0	0	0	0	NAN
270000000000	SERVICIO DE LA DEUDA PUBLICA	15.754.600.686	5.459.000.000	21.213.600.686	17.036.648.141	765.017.895	17.801.666.036	17.801.666.036	0	3.411.934.650	83,92
273000000000	AMORTIZACION DE LA DEUDA PUBLICA	15.754.600.686	5.459.000.000	21.213.600.686	17.036.648.141	765.017.895	17.801.666.036	17.801.666.036	0	3.411.934.650	83,92
273300030001	Amortizacion de Deuda con el Sector Privado	15.754.600.686	5.459.000.000	21.213.600.686	17.036.648.141	765.017.895	17.801.666.036	17.801.666.036	0	3.411.934.650	83,92
280000000000	TRANSFERENCIAS	3.517.681.068	-675.000.000	2.842.681.068	1.228.448.000	490.000.000	1.718.448.000	1.646.448.000	72.000.000	1.124.233.068	60,45
287000000000	TRANSFERENCIAS DE CAPITAL AL SECTOR PRIVADO	49.602.750	-45.000.000	4.602.750	0	0	0	0	0	4.602.750	0,00
287100030001	Transferencias de Capital Sector Privado	47.802.750	-45.000.000	2.802.750	0	0	0	0	0	2.802.750	0,00
287100030007	transferencia de capital sector privado	1.800.000	0	1.800.000	0	0	0	0	0	1.800.000	0,00
289000000000	OTRAS TRANSFERENCIAS DE CAPITAL AL SECTOR PUBLICO	3.468.078.318	-630.000.000	2.838.078.318	1.228.448.000	490.000.000	1.718.448.000	1.646.448.000	72.000.000	1.119.630.318	60,55
289600030001	Transferencias a Organizaciones Municipales	3.458.278.318	-730.000.000	2.728.278.318	1.228.448.000	392.000.000	1.620.448.000	1.548.448.000	72.000.000	1.107.830.318	59,39
289600030007	Transferencias a Organizaciones Municipales	9.800.000	100.000.000	109.800.000	0	98.000.000	98.000.000	98.000.000	0	11.800.000	89,25
290000000000	OTROS GASTOS	5.707.637.422	-1.649.000.000	4.058.637.422	0	1.944.466.150	1.944.466.150	1.944.466.150	0	2.114.171.272	47,91
291000000000	PAGO DE IMPUESTOS, TASAS Y GASTOS JUD. Y OTROS	0	0	0	0	0	0	0	0	0	NAN
298000000000	DEUDAS PEND.DE PAGO DE GASTOS DE CAP. EJERC.	5.707.637.422	-1.649.000.000	4.058.637.422	0	1.944.466.150	1.944.466.150	1.944.466.150	0	2.114.171.272	47,91
298000020013	Deudas Pend.De Pago De Gastos De Cap. Ejerc.	14.465.000	0	14.465.000	0	0	0	0	0	14.465.000	0,00
298000030001	DEUDAS PEND.DE PAGO DE GASTOS DE CAP. EJERC.	149.000.000	-149.000.000	0	0	0	0	0	0	0	NAN
298000030003	DEUDAS PEND.DE PAGO DE GASTOS DE CAP. EJERC.	300.000.000	0	300.000.000	0	0	0	0	0	300.000.000	0,00
298000030011	Deudas Pend.De Pago De Gastos De Cap. Ejerc.	3.746.473.740	0	3.746.473.740	0	1.944.466.150	1.944.466.150	1.944.466.150	0	1.802.007.590	51,90
298000030013	DEUDAS PEND.DE PAGO DE GASTOS DE CAP. EJERC.	1.512.163.682	-1.500.000.000	12.163.682	0	0	0	0	0	12.163.682	0,00
Total General		112.412.500.000	0	112.412.500.000	48.959.701.839	8.607.735.489	57.567.437.328	46.314.814.093	11.252.623.235	54.845.062.672	51,21

C.P. Gladys Ledesma
Enc. Ejecucion Presupuestaria



C.P. Mariza Villalba
Jefe Dpto. Contabilidad



Liz Rosana Gonzalez
Directora Administracion y Finanzas



Dna. Nilza Carmita Sanchez
Secretaria General



Lic. Alcido Ramon Riveros Candia
Presidente Municipal